

# RELATÓRIO INICIAL

Julho de 2023

**GRUPO SUDOESTE**  
VIAÇÃO SUDOESTE TRANSPORTES E TURISMO LTDA  
SUDOESTE TRANSPORTES LTDA  
SUD LOG TRANSPORTE DE CARGAS LTDA



Documento assinado digitalmente, conforme MP nº 2.200-2/2001, Lei nº 11.419/2006, resolução do Projudi, do TJPR/OE  
Validação deste em <https://projudi.tjpr.jus.br/projudi/> - Identificador: PJTDK DURY7 9EQ5E VNREU

## CONTATO

### CURITIBA - PR

Tel.: (41) 3206-2754 | (41) 99189-2968  
Av. Cândido de Abreu, 776, Sala 1306  
Ed. World Business, Centro Cívico  
CEP: 80530-000

### MARINGÁ - PR

Tel.: (44) 3226-2968 | (44) 9 9127-2968  
Av. Mauá, nº 2720, Sala 04,  
Ed. Villaggio Di Itália, Zona 03  
CEP: 87050-020

### SÃO PAULO - SP

Tel.: (11) 3135-6549 | (11) 98797-8850  
Av. Paulista, nº 302 - 9º Andar  
Ed. José Martins Borges - Bela Vista  
CEP: 01310-000

[www.marquesadmjudicial.com.br](http://www.marquesadmjudicial.com.br)  
[marcio@marquesadmjudicial.com.br](mailto:marcio@marquesadmjudicial.com.br)

**Excelentíssima Senhora Doutora Juíza de Direito da 1ª Vara Cível da Comarca de Francisco Beltrão – Estado do Paraná.**

Dra. Joseane Catusso Kroll.


Preliminarmente, cumpre informar que a apresentação do relatório mensal das atividades do devedor à Juíza, para a devida juntada nos autos de Recuperação Judicial, faz parte do rol de deveres do Administrador Judicial, nos termos do art. 22, inc. II, alínea “c” da Lei 11.101/2005.

O presente relatório reúne e sintetiza as informações referentes ao período de **julho de 2023**, das Recuperandas **Viação Sudoeste Transportes e Turismo Ltda (CNPJ/MF nº 02.026.255/0001-59)**, **Sudoeste Transportes Ltda (CNPJ/MF nº 02.343.801/0001-85)** e **Sud Log Transporte de Cargas Ltda (CNPJ/MF nº 12.542.685/0001-87)**, disponibilizadas por meio do contador responsável Rodrigo José Bittencourt - CRC:05 926800, devendo-se fazer a ressalva de que tais informações apresentadas possuem caráter provisório, visto que ainda podem sofrer alterações até o final do exercício contábil.

As análises e observações apresentadas no presente relatório estão embasadas em informações contábeis, financeiras e operacionais apresentadas pelas Recuperandas, sob as penas do art. 171 da Lei 11.101/2005, bem como nas informações coletadas pela Administradora Judicial por meio da realização de inspeções periódicas nas instalações da empresa, de informações prestadas pelos credores e terceiros interessados, e ainda da análise da movimentação processual.

Referido relatório possui o objetivo de demonstrar ao Juízo, aos credores e demais interessados um resumo dos principais fatos ocorridos no período sob análise, primando sempre pela transparência, objetividade e ampla divulgação das informações pertinentes ao processo de recuperação judicial. Este relatório e demais documentos relacionados a presente recuperação judicial estão disponíveis para consulta em incidente processual, apenso aos autos de Recuperação Judicial nº **0004171-21.2023.8.16.0083** e no site [www.marquesadmjudicial.com.br](http://www.marquesadmjudicial.com.br). Por fim, esta Administradora Judicial permanece à disposição para o esclarecimento de eventuais dúvidas remanescentes.

Curitiba/PR, 01 de setembro de 2023.



**M. MARQUES SOCIEDADE INDIVIDUAL DE ADVOCACIA**  
ADMINISTRADORA JUDICIAL  
CNPJ Nº 07.166.865/0001-71 | OAB/PR Nº 6.195  
**Profissional Responsável: MARCIO ROBERTO MARQUES**  
OAB/PR nº 65.066 | OAB/SP nº 459.319



# ÍNDICE

1. SUMÁRIO EXECUTIVO	4
2. ATIVIDADES DA RECUPERANDA	6
3. INFORMAÇÕES OPERACIONAIS	9
4. INFORMAÇÕES FINANCEIRAS	16
5. ENDIVIDAMENTO	56
6. PLANO DE RECUPERAÇÃO JUDICIAL	64
7. INFORMAÇÕES PROCESSUAIS	66
8. GLOSSÁRIO	74
9. ANEXOS	76



# 1. SUMÁRIO EXECUTIVO



## Sumário Executivo

ASSUNTO	OBSERVAÇÕES
<b>Atividades da Recuperandas</b>	O Grupo Sudoeste é um grupo empresarial com cerca 25 (vinte e cinco) anos de atuação na área de transporte coletivo de passageiros, cargas secas e fracionadas. Com crescimento acentuado e objetivando ampliar o funcionamento e lucro, o Grupo expandiu sua atuação para várias cidades do Paraná, Santa Catarina e São Paulo. Hodiernamente, com os fortes impactos dos efeitos da pandemia, a exemplo da diminuição do número de passageiros, inflexibilidade dos valores determinados pelo Poder Público e do crescimento exponencial dos juros bancários, as empresas necessitaram ativar a função jurisdicional do Estado para continuar mantendo suas atividades funcionando, por meio da Recuperação Judicial.
<b>Informações Operacionais</b>	Referente ao quadro societário e unidades de negócios das Recuperandas, não houve alterações no mês de julho/23, ao contrário do quadro de funcionários, qual variou <b>2,71%</b> em relação ao mês anterior, findando a competência em análise com <b>227 (duzentos e vinte e sete)</b> funcionários ativos.
<b>Informações Financeiras</b>	No mês em apreço, julho/23, as demonstrações e análises foram realizadas separadamente para cada Recuperanda do Grupo Sudoeste, destaca-se que todas apresentaram aumento em <b>Devedores Por Adiantamento</b> , o qual variou em média <b>378,96%</b> , mais especificamente devido ao <b>Adiantamento A Fornecedores</b> . Em relação ao resultado das Recuperandas, nota-se que apenas a Recup. Sud Log apresentou prejuízo no exercício, entretanto, ressalta-se que este é <b>18,57%</b> inferior ao prejuízo apurado na competência anterior, refletindo positivamente nos índices apresentados.
<b>Endividamento</b>	No momento da distribuição do pedido de Recuperação Judicial, as Recuperandas apresentaram nos movs. 1.148, 1.149 e 1.150, a relação nominal de credores, em consonância ao art. 51, III LFRJ, na qual perfaz o montante total de <b>R\$ 21.570.038,78 (vinte e um milhões quinhentos e setenta mil e trinta e oito reais e setenta e oito centavos)</b> . Ademais, quanto aos créditos não concursais, constatou-se a existência de débitos tributários no valor de <b>R\$ 4.883.597,59 (quatro milhões, oitocentos e oitenta e três mil, quinhentos e noventa e sete reais e cinquenta e nove centavos)</b> em julho/23.
<b>Plano de Recuperação Judicial</b>	Não foi apresentado nos autos o Plano de Recuperação Judicial pelas Recuperandas, tendo em vista ainda estar em curso o prazo previsto no art. 53 da LFRJ, quanto a apresentação do plano pelo devedor em juízo no prazo improrrogável de 60 (sessenta) dias da publicação da decisão que deferir o processamento da Recuperação Judicial.
<b>Informações Processuais</b>	No período em análise, houve manifestações da Administradora Judicial, informando proposta de honorários, bem como a expedição de ofício às juntas comerciais dos estados do PR, SC e SP. Ainda, houve oposição de embargos de declaração pela Recuperanda, juntando também petição com informação de bens essenciais ao funcionamento da empresa. Finalmente, houve pedido de habilitação nos autos de alguns credores.



## 2. ATIVIDADES DAS RECUPERANDAS

- 2.1 HISTÓRICO DAS RECUPERANDAS
- 2.2 RAZÕES DA CRISE ECONÔMICO-FINANCEIRA
- 2.3 MEDIDAS ADOTADAS PARA A SUPERAÇÃO DA CRISE



## Atividades das Recuperandas

O Grupo Sudoeste é um grupo empresarial com cerca 25 (vinte e cinco) anos de atuação na área de transporte coletivo de passageiros, cargas secas e fracionadas. Com crescimento acentuado e objetivando ampliar o funcionamento e lucro, o Grupo expandiu sua atuação para várias cidades do Paraná, Santa Catarina e São Paulo. Hodiernamente, com os fortes impactos dos efeitos da pandemia, a exemplo da diminuição do número de passageiros, inflexibilidade dos valores determinados pelo Poder Público e do crescimento exponencial dos juros bancários, as empresas necessitaram ativar a função jurisdicional do Estado para continuar mantendo suas atividades funcionando, por meio da Recuperação Judicial.

### 2.1 HISTÓRICO DAS RECUPERANDAS

O Grupo Sudoeste Transportes é um grupo econômico que representa o conjunto das empresas Viação Sudoeste Transportes e Turismo LTDA., Sudoeste Transportes LTDA. e SUD LOG Transporte de Cargas LTDA., inicialmente com a criação da primeira empresa em 01/09/1997 na cidade de Francisco Beltrão-PR, oriunda da cisão de uma empresa que já atuava no ramo, da qual seus atuais proprietários eram sócios., firmando seu crescimento no mercado de transporte que vem se estendendo pelos últimos 25 (vinte e cinco) anos.

No início de suas atividades, atuou apenas na área de transporte coletivo de passageiros, atendendo a região sudoeste do Estado do Paraná. Todavia, em setembro de 2002, expandiu suas atividades dando início ao transporte de cargas secas e fracionadas. Assim, o Grupo demonstrou crescimento acentuado e consistente, buscando investimentos sólidos, objetivando, em toda a sua trajetória, condição favorável de caixa, a ponto de garantir as melhores negociações por força dos descontos obtidos junto aos inúmeros fornecedores.

Com o objetivo de ampliar o funcionamento das empresas e angariar mais lucro, foram abertas filiais nas cidades de Joinville-SC, Guarulhos-SP, Guarapuava-PR, São José dos Pinhais-PR, Londrina-PR, Maringá-PR, Cascavel-PR. Não obstante a expansão empresarial, ambas as empresas possuem atuação conjunta no mercado, com sede no mesmo endereço, qual seja Av. Luiz Antônio Faedo, 2332, Bairro São Cristóvão, na cidade de Francisco Beltrão, Estado do Paraná, evidenciando a relação de conjunto e trabalho em grupo entre as empresas.

Outrossim, o Grupo Recuperando possui empresas em que há sócios familiares entre si, alguns ainda com cotas de uma e outra empresa, sendo eles o sr. Osvanir Saggin, sra. Sirlei Saggin, sr. Marcelo Saggin e o sr. Fernando Saggin. a interligação parcial do quadro societário resta demonstrada pelo fato de que os sócios integram o mesmo conjunto familiar, sendo o sócio da empresa VIAÇÃO SUDOESTE TRANSPORTES E TURISMO LTDA., o Sr. Osvanir Saggin (também titular da sociedade unipessoal SUDOESTE TRANSPORTES LTDA.), casado com a sócia Sirlei Saggin que são pais dos filhos Marcelo e Fernando Saggin, sócios da empresa, SUD LOG TRANSPORTE DE CARGAS LTDA, interligando-se o quadro societário.

Atualmente, fortemente impactadas pelos nefastos efeitos da pandemia, o Grupo necessitou ativar a função jurisdicional do Estado para continuar mantendo suas atividades em funcionamento e preservando o desenvolvimento profissional e pessoal de inúmeros trabalhadores que têm nas Recuperandas o seu sustento.

### 2.2 RAZÕES DA CRISE ECONÔMICO-FINANCEIRA

Com o início da Pandemia ocorreu grande redução no número de passageiros, desregulando os custos fixos de motorista, combustível, manutenção e diversos outros itens que não se alteram pelo número de passageiros, principalmente pelo fato de que no transporte público a possibilidade de ajustar o número de veículos com base na demanda apresentada é pouco viável, uma vez que se faz necessário seguir todas as normas estabelecidas pela concessão pública.

Em uma empresa com os seus custos fixos quase que permanentes e por ser um serviço essencial para a população usuária, portanto não passível de atendimento pela demanda, o resultado não poderia ser outro a não ser de elevação do endividamento pela falta de passageiros e, portanto, redução de receita para fazer frente aos custos



## Atividades das Recuperandas

O Grupo Sudoeste é um grupo empresarial com cerca 25 (vinte e cinco) anos de atuação na área de transporte coletivo de passageiros, cargas secas e fracionadas. Com crescimento acentuado e objetivando ampliar o funcionamento e lucro, o Grupo expandiu sua atuação para várias cidades do Paraná, Santa Catarina e São Paulo. Hodiernamente, com os fortes impactos dos efeitos da pandemia, a exemplo da diminuição do número de passageiros, inflexibilidade dos valores determinados pelo Poder Público e do crescimento exponencial dos juros bancários, as empresas necessitaram ativar a função jurisdicional do Estado para continuar mantendo suas atividades funcionando, por meio da Recuperação Judicial.

apresentados. A redução de passageiros decorrente da Pandemia teve como consequência uma perda efetiva de mais de R\$ 6 milhões de reais.

Paralelo ao crescimento do endividamento da empresa, ocorreu a elevação da taxa de juros praticados pelo Banco Central do Brasil, subindo de forma imediata os custos financeiros deste endividamento, terminando por gerar uma inequívoca crise financeira. Desse modo, diante da queda do faturamento das empresas, bem como dos elevados custos fixos, o Grupo Sudoeste se viu obrigado a recorrer a novos empréstimos bancários, fato este que ensejou em um considerável aumento no endividamento das Recuperandas.

Assim, em razão das dificuldades financeiras supraditas, o Grupo Sudoeste Transportes entendeu pela necessidade de ajuizar seu pedido de Recuperação Judicial a fim de viabilizar sua reestruturação e, por conseguinte, possibilitar a continuidade do desenvolvimento da atividade econômica.

### 2.3 MEDIDAS ADOTADAS PARA A SUPERAÇÃO DA CRISE

#### Medidas adotadas:

As principais medidas imediatas que vêm sendo adotadas para a superação da crise informadas pelas Recuperandas são:

- Implantação de metodologia de acompanhamento de resultado;
- Desenvolvimento de remuneração variável aos gestores, servindo de estímulo e reconhecimento nos resultados alcançados;
- Acompanhamento orçamentário das projeções futuras, permitindo uma tomada de decisão assertiva;
- Investimento na estrutura comercial para que os objetivos de volume de vendas sejam mensalmente garantidos;
- Análise diária dos principais pacotes de gastos do grupo, tais como: Fornecedores de Transferência, Coleta e Entrega e Comissionamento de agentes;
- Aplicação de treinamentos para capacitação da mão de obra operacional, comercial e administrativa, a fim de minimizar os desvios e gargalos provenientes da falta de informação;
- Retomada do processo de recrutamento e seleção para a gestão das filiais de São Paulo e Maringá;
- Alterações operacionais no atendimento do Estado de Santa Catarina, objetivando elevação no nível de serviços, possibilitando incremento de vendas/receita.

#### Principais dificuldades enfrentadas:

As principais dificuldades enfrentadas pelas Recuperandas no período foram:

- Retração de mercado com impacto imediato no volume de vendas;
- Majoração na estrutura de custo, principalmente nos pacotes de gastos relevantes, à exemplo de Combustível, Seguro, Mão de Obra;
- Alterações na legislação que trata a Lei do Motorista que demandará adequações a estrutura de custo, bem como a recomposição do preço do serviço prestado;
- Dificuldades no fluxo de caixa decorrente da não liberação dos valores retidos junto às instituições financeiras, listadas na petição inicial, as denominadas “travas bancárias”;
- Dificuldades de mercado para repasse ao preço de venda em virtude das alterações na estrutura de custo.





## 3. INFORMAÇÕES OPERACIONAIS

- 3.1 ESTRUTURA SOCIETÁRIA
- 3.2 ESTRUTURA ORGANIZACIONAL
- 3.3 UNIDADES DE NEGÓCIO
- 3.4 PRINCIPAIS FORNECEDORES E CLIENTES
- 3.5 COLABORADORES



## Informações Operacionais

Referente ao quadro societário e unidades de negócios das Recuperandas, não houve alterações no mês de julho/23, ao contrário do quadro de funcionários, qual variou **2,71%** em relação ao mês anterior, findando a competência em análise com **227 (duzentos e vinte e sete)** funcionários ativos.

### 3.1 ESTRUTURA SOCIETÁRIA

A seguir, apresenta-se quadro demonstrativo da composição societária das Recuperandas:

#### VIAÇÃO SUDOESTE TRANSPORTES E TURISMO LTDA (CNPJ nº 02.026.255/0001-59)

Sócio	Nº de Quotas	Valor das Quotas (Em Reais)	Participação
OSVANIR SAGGIN	1.087.606	1.087.606,00	53,76%
SIRLEI SAGGIN	935.394	935.394,00	46,24%
<b>Total</b>	<b>2.023.000</b>	<b>2.023.000,00</b>	<b>100%</b>

Fonte: Contrato social e alterações movs. 1.61 a 1.76.

#### SUDOESTE TRANSPORTES LTDA (CNPJ nº 02.343.801/0001-85)

Sócio	Nº de Quotas	Valor das Quotas (Em Reais)	Participação
OSVANIR SAGGIN	100.000	100.000,00	100%
<b>Total</b>	<b>100.000</b>	<b>100.000,00</b>	<b>100%</b>

Fonte: Contrato social e alterações movs. 1.25 a 1.60.

#### SUD LOG TRANSPORTE DE CARGAS LTDA (CNPJ nº 12.542.685/0001-87)

Sócio	Nº de Quotas	Valor das Quotas (Em Reais)	Participação
MARCELO SAGGIN	116.837	116.837,00	56,35%
FERNANDO SAGGIN	90.496	90.496,00	43,65%
<b>Total</b>	<b>207.333</b>	<b>207.333,00</b>	<b>100%</b>

Fonte: Contrato Social e alteração mov. 1.7 a 1.24.



## Informações Operacionais

Referente ao quadro societário e unidades de negócios das Recuperandas, não houve alterações no mês de julho/23, ao contrário do quadro de funcionários, qual variou **2,71%** em relação ao mês anterior, findando a competência em análise com **227 (duzentos e vinte e sete)** funcionários ativos.

### 3.2 UNIDADES DE NEGÓCIO

O Grupo Sudoeste Transportes possui as seguintes unidades de negócio:

Razão Social	CNPJ/CPF	Localidade	Situação
VIAÇÃO SUDOESTE TRANSPORTES E TURISMO LTDA	02.026.255/0001-59	Avenida Luiz Antônio Faedo, nº 2332, São Cristóvão, na cidade de Francisco Beltrão/PR, CEP: 85.601-275.	Ativa
VIAÇÃO SUDOESTE TRANSPORTES E TURISMO LTDA – Filial 01 SC	02.026.255/0002-30	Rua Benjamin Constant, nº 4231, Armazém 1, Sala 4, Bairro Glória, Joinville/SC, CEP 89.217- 002.	Ativa
VIAÇÃO SUDOESTE TRANSPORTES E TURISMO LTDA – Filial 02 SP	02.026.255/0003-10	Rodovia Fernão Dias, 201, KM 88, sala 2, Bairro Vila São Rafael, Guarulhos/SP, CEP 07.053-171	Ativa
VIAÇÃO SUDOESTE TRANSPORTES E TURISMO LTDA – Filial 03 PR	02.026.255/0004-00	BR 277, KM 360, Fundos, Jardim das Américas, Guarapuava/PR, CEP 85.031.350.	Ativa
SUDOESTE TRANSPORTES LTDA	02.343.801/0001-85	Avenida Luiz Antônio Faedo, nº 2332, São Cristóvão, na cidade de Francisco Beltrão/PR., CEP: 85.601-275	Ativa
SUDOESTE TRANSPORTES LTDA – Filial 01 SC	02.343.801/0003-47	Rua Benjamin Constant, nº 4231, Armazém 1, Sala 5, Bairro Glória, Joinville/SC, CEP 89.217- 002.	Ativa
SUDOESTE TRANSPORTES LTDA – Filial 02 PR	02.343.801/0003-47	Rodovia Contorno Leste BR 116, nº 8929, Bairro Costeira, São José dos Pinhais/PR, CEP 83.015.162.	Ativa
SUDOESTE TRANSPORTES LTDA – Filial 03 SP	02.343.801/0004-28	Rua Giancarlo Vestri, nº 1258, Cidade Industrial Satélite de São Paulo, Guarulhos/SP, CEP 07.232-060.	Ativa
SUDOESTE TRANSPORTES LTDA – Filial 04 PR	02.343.801/0005-09	Rua Jorge Alves Ribeiro, nº 1750, Barracão II, Bairro Imóvel Morro Alto, Guarapuava/PR, CEP 85.055-040.	Ativa
SUDOESTE TRANSPORTES LTDA – Filial 05 PR	02.343.801/0007-70	Rua Gralha Azul, nº 441, lote 25/A2. Parque Industrial Leves, Londrina/PR, CEP 86.030-450.	Ativa



## Informações Operacionais

Referente ao quadro societário e unidades de negócios das Recuperandas, não houve alterações no mês de julho/23, ao contrário do quadro de funcionários, qual variou **2,71%** em relação ao mês anterior, findando a competência em análise com **227 (duzentos e vinte e sete)** funcionários ativos.

Razão Social	CNPJ/CPF	Localidade	Situação
SUDOESTE TRANSPORTES LTDA – Filial 06 PR	02.343.801/0008-51	Rua Almerinda Silveira Coelho, 20151, Bairro Jardim Everest, Maringá/PR, CEP 87.075-791.	Ativa
SUDOESTE TRANSPORTES LTDA – Filial 07 PR	02.343.801/0009-32	Rua Celso Sperança, 99, Bairro Parque São Paulo, Cascavel/PR, CEP 85.803-660.	Ativa
SUD LOG TRANSPORTE DE CARGAS LTDA	12.542.685/0001-87	Avenida Luiz Antônio Faedo, nº 2332, sala 01, São Cristóvão, na cidade de Francisco Beltrão/PR, CEP: 85.601-275.	Ativa
SUD LOG TRANSPORTE DE CARGAS LTDA – Filial 01 PR	12.542.685/0002-68	Rodovia Contorno Leste BR 116, nº 8929, Sala A, Bairro Costeira, São José dos Pinhais/PR CEP 83.015.162.	Ativa
SUD LOG TRANSPORTE DE CARGAS LTDA – Filial 02 PR	12.542.685/0003-49	Rodovia Rua Jorge Alves Ribeiro, 1750, Barracão II, Sala 2, Bairro Imóvel Morro Alto, Guarapuava/PR, CEP 85.055-040.	Ativa
SUD LOG TRANSPORTE DE CARGAS LTDA – Filial 03 PR	12.542.685/0005-00	Rua Gralha Azul, 441, Sala 2, Lote 25/a2, Parque Industrial Leves, Londrina/PR, CEP 86.030-450.	Ativa
SUD LOG TRANSPORTE DE CARGAS LTDA – Filial 04 SP	12.542.685/0006-91	Rua Giancarlo Vestri, 1258, sala 01, Cidade Industrial Satélite de São Paulo, Guarulhos/SP, CEP 07.232-060.	Ativa
SUD LOG TRANSPORTE DE CARGAS LTDA – Filial 05 PR	12.542.685/0007-72	Rua Almerinda Silveira Coelho, 20137, Bairro Jardim Everest, Maringá/PR, CEP 87.075-791.	Ativa
SUD LOG TRANSPORTE DE CARGAS LTDA – Filial 06 PR	12.542.685/0001-87	Rua Celso Sperança, 99, Sala 01, Bairro Parque São Paulo, Cascavel/PR, CEP 85.803-660.	Ativa

Fonte: Informações obtidas com as Recuperandas e extraídas da petição inicial de mov. 1.1.



## Informações Operacionais

Referente ao quadro societário e unidades de negócios das Recuperandas, não houve alterações no mês de julho/23, ao contrário do quadro de funcionários, qual variou **2,71%** em relação ao mês anterior, findando a competência em análise com **227 (duzentos e vinte e sete)** funcionários ativos.

### 3.3 ESTRUTURA ORGANIZACIONAL

As Recuperandas estão elaborando um organograma de estrutura organizacional para envio à esta Administradora Judicial.

### 3.4 PRINCIPAIS FORNECEDORES E CLIENTES

Os 10 (dez) principais CLIENTES das Recuperandas no período foram:

Razão Social / Nome	CNPJ / CPF
Displan Encomendas Urgentes Ltda	59.874.351/0001-08
Moveis Esplanada Ltda	09.184.779/0001-17
Cama Inbox Ind. E Com. De Moveis Ltda	29.149.966/0001-77
Movvi Logistica Ltda	23.864.380/0008-03
Emp Transportes Pajucara Ltda	53.237.962/0033-02
Penske Logistics Do Brasil Ltd	65.849.838/0002-80
Adega Alentejana Com Imp Exp	02.314.269/0002-59
Imppar Importadora Paranaense	09.398.976/0001-39
Campneus Com E Imp Pneus Ltda	61.234.985/0009-61
R C M Cabos Eletricos Ltda	11.792.286/0001-01

**Fonte:** Informações obtidas com as Recuperandas.



## Informações Operacionais

Referente ao quadro societário e unidades de negócios das Recuperandas, não houve alterações no mês de julho/23, ao contrário do quadro de funcionários, qual variou **2,71%** em relação ao mês anterior, findando a competência em análise com **227 (duzentos e vinte e sete)** funcionários ativos.

Os 10 (dez) principais FORNECEDORES das Recuperandas no período foram:

Razão Social / Nome	CNPJ / CPF
Inga Veiculos	01.994.951/0002-77
Petrotruck Comercio De Combustiveis Ltda	03.302.675/0001-83
Guarapuava Rede Juninho Auto Posto Ltda	30.858.891/0001-82
Pinheirinho Derivados De Petroleo Ltda - Guarapuava	75.100.818/0004-28
Isaias Afonso Dalzotto	04.575.308/0001-16
Vjm Freios e Acessórios	29.656.169/0001-86
I. Francescon Auto Eletrica	09.514.394/0001-70
Monisat Serv. Info. E Monitoramento Via Satelite Ltda - Me	06.171179/0001-26
Posto Lc Ltda	84.711.084/001-61
Auto Posto Irmãos Lourenço Ltda	82.456.989/0001-07

Fonte: Informações obtidas com as Recuperandas.

### 3.5 COLABORADORES

As Recuperandas apresentaram a posição do quadro funcional referente ao mês de julho de 2023, apresentando variação positiva de **2,71%** na posição de colaboradores, conforme apresentado a seguir:

SUD LOG TRANSPORTE DE CARGAS LTDA		
FUNCIONÁRIOS	Jun-23	Jul-23
Quantidade Inicial	184	191
( + ) Admissões	18	13
( - ) Demissões	-11	-5
Total de Funcionários	191	199
Variação		4,19%



## Informações Operacionais

Referente ao quadro societário e unidades de negócios das Recuperandas, não houve alterações no mês de julho/23, ao contrário do quadro de funcionários, qual variou **2,71%** em relação ao mês anterior, findando a competência em análise com **227 (duzentos e vinte e sete)** funcionários ativos.

### SUDOESTE TRANSPORTES LTDA

FUNCIONÁRIOS	Jun-23	Jul-23
Quantidade Inicial	3	3
( + ) Admissões	0	0
( - ) Demissões	0	0
Total de Funcionários	3	3
Variação	0,00%	

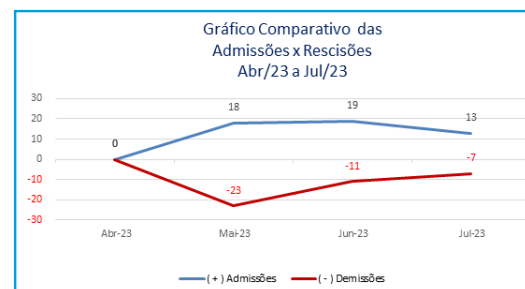
### VIAÇÃO SUDOESTE TRANSPORTES E TURISMO LTDA

FUNCIONÁRIOS	Jun-23	Jul-23
Quantidade Inicial	26	27
( + ) Admissões	1	0
( - ) Demissões	0	-2
Total de Funcionários	27	25
Variação	-7,41%	

### GRUPO SUDOESTE

FUNCIONÁRIOS	Jun-23	Jul-23
Quantidade Inicial	213	221
( + ) Admissões	19	13
( - ) Demissões	-11	-7
Total de Funcionários	221	227
Variação	2,71%	

Fonte: GRUPO SUDOESTE - 31/07/2023




Fonte: GRUPO SUDOESTE - 30/04/2023 a 31/07/2023



## 4. INFORMAÇÕES FINANCEIRAS

- 4.1 BALANÇO PATRIMONIAL
- 4.2 DEMONSTRAÇÃO DE RESULTADO DO EXERCÍCIO
- 4.3 ÍNDICES FINANCEIROS





## Informações Financeiras

No mês em apreço, julho/23, as demonstrações e análises foram realizadas separadamente para cada Recuperanda do Grupo Sudoeste, destaca-se que todas apresentaram aumento em **Devedores Por Adiantamento**, qual variou em média **378,96%**, mais especificamente devido ao **Adiantamento A Fornecedores**. Em relação ao resultado das Recuperandas, nota-se que apenas a Recup. Sud Log apresentou prejuízo no exercício, entretanto, ressalta-se que este é **18,57%** inferior ao prejuízo apurado na competência anterior, refletindo positivamente nos índices apresentados.

### 4.1 BALANÇO PATRIMONIAL

Apresenta-se a posição patrimonial das Recuperandas do mês de julho de 2023. Destacam-se, a seguir, as principais variações ocorridas no período:

#### POSIÇÃO PATRIMONIAL DA SUD LOG TRANSPORTE DE CARGAS LTDA EM 31/07/2023

GRUPO PATRIMONIAL (valores em R\$)	Jun-23	Jul-23	Variação	Ref.
<b>ATIVO</b>				
<b>Circulante</b>				
Disponível	22.695,80	21.846,48	-3,74%	
Duplicatas a Receber	424.220,52	418.965,20	-1,24%	
Devedores por Adiantamento	15.557,24	120.925,61	677,29%	<b>a</b>
Tributos a Recuperar/Compensar	165.917,68	165.917,68	0,00%	
Despesas a Apropriar do Ex. Seguinte	81.588,40	81.588,40	0,00%	
	<b>709.979,64</b>	<b>809.243,37</b>	<b>13,98%</b>	
<b>Não Circulante</b>				
Realizável a Longo Prazo	766.942,77	765.463,60	-0,19%	
Imobilizado	1.118.180,37	1.118.180,37	0,00%	
	<b>1.885.123,14</b>	<b>1.883.643,97</b>	<b>-0,08%</b>	
<b>TOTAL DO ATIVO</b>	<b>2.595.102,78</b>	<b>2.692.887,34</b>	<b>3,77%</b>	



## Informações Financeiras

No mês em apreço, julho/23, as demonstrações e análises foram realizadas separadamente para cada Recuperanda do Grupo Sudoeste, destaca-se que todas apresentaram aumento em **Devedores Por Adiantamento**, qual variou em média **378,96%**, mais especificamente devido ao **Adiantamento A Fornecedores**. Em relação ao resultado das Recuperandas, nota-se que apenas a Recup. Sud Log apresentou prejuízo no exercício, entretanto, ressalta-se que este é **18,57%** inferior ao prejuízo apurado na competência anterior, refletindo positivamente nos índices apresentados.

GRUPO PATRIMONIAL (valores em R\$)	Jun-23	Jul-23	Variação	Ref.
<b>PASSIVO</b>				
<b>Circulante</b>				
Fornecedores	74.481,57	77.879,83	4,56%	
Obrigações Tributárias	69.241,45	52.497,25	-24,18%	<b>b</b>
Outras Contas a Pagar	5.432.763,94	6.035.307,83	11,09%	
Obrigações com Pessoal	231.392,49	259.178,19	12,01%	<b>c</b>
Encargos Sociais	81.147,50	83.079,28	2,38%	
Provisões Trabalhistas	660.687,07	684.598,74	3,62%	
	<b>6.549.714,02</b>	<b>7.192.541,12</b>	<b>9,81%</b>	
<b>Não Circulante</b>				
Obrigações Tributárias a LP	490.855,70	488.589,03	-0,46%	
Empréstimos e Financiamentos	3.204.700,50	3.204.700,50	0,00%	
	<b>3.695.556,20</b>	<b>3.693.289,53</b>	<b>-0,06%</b>	
<b>Patrimônio Líquido</b>				
Capital Social	5.000,00	5.000,00	0,00%	
Lucros ou Prejuízos Acumulados	-4.585.330,74	-4.585.330,74	0,00%	
	<b>-4.580.330,74</b>	<b>-4.580.330,74</b>	<b>0,00%</b>	
<b>TOTAL DO PASSIVO</b>	<b>5.664.939,48</b>	<b>6.305.499,91</b>	<b>11,31%</b>	

### Notas:

**a)** A Recuperanda apresentou aumento de **677%** em **Devedores Por Adiantamento**, devido a variação no grupo de **Adiantamentos Diversos (1034%)**, mais especificamente mediante o aumento em **Adiantamento A Fornecedores (1023%)**, qual apresentou saldo de **R\$ 115.673,22** contra **R\$ 10.301,62** anteriormente;

**b)** A redução de **24,18%** apontada em **Obrigações Tributárias** deriva da baixa realizada no **Simple Nacional A Recolher (-28%)**, apresentando o montante de **R\$ 43.988,04** contra **R\$ 61.371,74** no mês anterior;

**c)** Verifica-se que o aumento em **Obrigações Com Pessoal (12,01%)** foi ocasionado mediante a adequação contábil do saldo de **Férias A Pagar**, tendo em vista que a empresa Recuperanda havia lançado valores erroneamente. Salienta que os valores incorretos foram zerados neste mês, demonstrando o pagamento das férias que estavam em aberto.

## Informações Financeiras

No mês em apreço, julho/23, as demonstrações e análises foram realizadas separadamente para cada Recuperanda do Grupo Sudoeste, destaca-se que todas apresentaram aumento em **Devedores Por Adiantamento**, qual variou em média **378,96%**, mais especificamente devido ao **Adiantamento A Fornecedores**. Em relação ao resultado das Recuperandas, nota-se que apenas a Recup. Sud Log apresentou prejuízo no exercício, entretanto, ressalta-se que este é **18,57%** inferior ao prejuízo apurado na competência anterior, refletindo positivamente nos índices apresentados.

### POSIÇÃO PATRIMONIAL DA SUDOESTE TRANSPORTES LTDA EM 31/07/2023

GRUPO PATRIMONIAL (valores em R\$)	Jun-23	Jul-23	Variação	Ref.
<b>ATIVO</b>				
<b>Circulante</b>				
Disponível	597.952,54	1.214.853,04	103,17%	<b>a</b>
Duplicatas a Receber	5.759.512,29	6.002.796,82	4,22%	
Devedores por Adiantamento	5.624,94	7.586,84	34,88%	<b>b</b>
Tributos a Recuperar/Compensar	322.238,25	329.489,45	2,25%	
Estoques	303.768,94	298.344,45	-1,79%	
Despesas a Apropriar do Ex. Seguinte	631.711,67	631.711,67	0,00%	
	<b>7.620.808,63</b>	<b>8.484.782,27</b>	<b>11,34%</b>	
<b>Não Circulante</b>				
Realizável a Longo Prazo	5.609.130,97	5.609.430,97	0,01%	
Imobilizado	3.271.028,54	3.220.795,32	-1,54%	<b>c</b>
	<b>8.880.159,51</b>	<b>8.830.226,29</b>	<b>-0,56%</b>	
<b>TOTAL DO ATIVO</b>	<b>16.500.968,14</b>	<b>17.315.008,56</b>	<b>4,93%</b>	



## Informações Financeiras

No mês em apreço, julho/23, as demonstrações e análises foram realizadas separadamente para cada Recuperanda do Grupo Sudoeste, destaca-se que todas apresentaram aumento em **Devedores Por Adiantamento**, qual variou em média **378,96%**, mais especificamente devido ao **Adiantamento A Fornecedores**. Em relação ao resultado das Recuperandas, nota-se que apenas a Recup. Sud Log apresentou prejuízo no exercício, entretanto, ressalta-se que este é **18,57%** inferior ao prejuízo apurado na competência anterior, refletindo positivamente nos índices apresentados.

GRUPO PATRIMONIAL (valores em R\$)	Jun-23	Jul-23	Variação	Ref.
<b>PASSIVO</b>				
<b>Circulante</b>				
Fornecedores	2.328.562,230	2.494.014,840	7,11%	<b>d</b>
Obrigações Tributárias	85.023,530	78.362,450	-7,83%	
Outras Contas a Pagar	2.540.875,700	2.879.822,050	13,34%	
Obrigações com Pessoal	8.106,830	8.258,670	1,87%	
Encargos Sociais	17.698,950	18.868,260	6,61%	
Provisões Trabalhistas	56.205,970	53.256,660	0,00%	
	<b>5.036.473,210</b>	<b>5.532.582,930</b>	<b>9,85%</b>	
<b>Não Circulante</b>				
Obrigações Tributárias a LP	3.435.091,020	3.416.789,370	-0,53%	
Empréstimos e Financiamentos	5.839.009,720	5.596.383,230	-4,16%	
	<b>9.274.100,740</b>	<b>9.013.172,600</b>	<b>-2,81%</b>	
<b>Patrimônio Líquido</b>				
Capital Social	100.000,000	100.000,000	0,00%	
Lucros ou Prejuízos Acumulados	-2.258.451,100	-2.258.451,100	0,00%	
	<b>-2.158.451,100</b>	<b>-2.158.451,100</b>	<b>0,00%</b>	
<b>TOTAL DO PASSIVO</b>	<b>12.152.122,85</b>	<b>12.387.304,43</b>	<b>1,94%</b>	

### Notas:

- a)** Verifica-se aumento de **103,17%** na conta de **Disponível** da Recuperanda, devido ao aumento em **Bancos Conta Movimento (42,05%)** e, principalmente, ao registro de **R\$ 401.740,30** em **Aplicação Financeira** na **Cooperativa Sicredi**, a qual não apresentava saldos na competência anterior;
- b)** O aumento em **Devedores Por Adiantamento (34,88%)** deriva da variação de **34,91%** em **Adiantamentos A Fornecedores**, registrando o valor de **R\$ 7.581,87** contra **R\$ 5.619,97** anteriormente;
- c)** A variação no **Imobilizado (-1,54%)** decorre da contabilização de **Depreciação** mensal no montante de **R\$ 52.948,12**, ademais, nota-se a aquisição de **Máquinas Aparelhos E Equipamentos (R\$ 1.199,90)** e **Móveis E Utensílios (R\$ 1.515,00)**;
- d)** Nota-se que a rubrica **Outras Contas A Pagar** apresentou aumento de **13,34%**, em decorrência do

## Informações Financeiras

No mês em apreço, julho/23, as demonstrações e análises foram realizadas separadamente para cada Recuperanda do Grupo Sudoeste, destaca-se que todas apresentaram aumento em **Devedores Por Adiantamento**, qual variou em média **378,96%**, mais especificamente devido ao **Adiantamento A Fornecedores**. Em relação ao resultado das Recuperandas, nota-se que apenas a Recup. Sud Log apresentou prejuízo no exercício, entretanto, ressalta-se que este é **18,57%** inferior ao prejuízo apurado na competência anterior, refletindo positivamente nos índices apresentados.

aumento apontado em **Bancos (25,12%)**, demonstrando o valor de **R\$ 1.421.140,32** contra **R\$ 1.135.867,15** no mês anterior.

### POSIÇÃO PATRIMONIAL DA VIAÇÃO SUDOESTE TRANSPORTES E TURISMO LTDA EM 31/07/2023

GRUPO PATRIMONIAL (valores em R\$)	Jun-23	Jul-23	Variação	Ref.
<b>ATIVO</b>				
<b>Circulante</b>				
Disponível	250.157,76	263.439,84	5,31%	
Duplicatas a Receber	485.027,72	606.930,08	25,13%	<b>a</b>
Devedores por Adiantamento	8.633,48	14.293,48	65,56%	<b>b</b>
Tributos a Recuperar/Compensar	782,31	782,31	0,00%	
Estoques	416.278,62	412.464,04	-0,92%	
Despesas a Apropriar do Ex. Seguinte	221.041,77	221.041,77	0,00%	
	<b>1.381.921,66</b>	<b>1.518.951,52</b>	<b>9,92%</b>	
<b>Não Circulante</b>				
Realizável a Longo Prazo	793.667,38	755.532,25	-4,80%	
Imobilizado	3.869.000,89	3.866.853,45	-0,06%	
	<b>4.662.668,27</b>	<b>4.622.385,70</b>	<b>-0,86%</b>	
<b>TOTAL DO ATIVO</b>	<b>6.044.589,93</b>	<b>6.141.337,22</b>	<b>1,60%</b>	



## Informações Financeiras

No mês em apreço, julho/23, as demonstrações e análises foram realizadas separadamente para cada Recuperanda do Grupo Sudoeste, destaca-se que todas apresentaram aumento em **Devedores Por Adiantamento**, qual variou em média **378,96%**, mais especificamente devido ao **Adiantamento A Fornecedores**. Em relação ao resultado das Recuperandas, nota-se que apenas a Recup. Sud Log apresentou prejuízo no exercício, entretanto, ressalta-se que este é **18,57%** inferior ao prejuízo apurado na competência anterior, refletindo positivamente nos índices apresentados.

GRUPO PATRIMONIAL (valores em R\$)	Jun-23	Jul-23	Variação	Ref.
<b>PASSIVO</b>				
<b>Circulante</b>				
Fornecedores	385.273,580	419.573,950	8,90%	<b>c</b>
Obrigações Tributárias	105.881,680	131.754,760	24,44%	
Outras Contas a Pagar	139.118,460	150.095,130	7,89%	
Obrigações com Pessoal	94.308,550	93.338,930	-1,03%	
Encargos Sociais	25.425,880	24.338,610	-4,28%	
Provisões Trabalhistas	190.977,070	198.333,770	3,85%	
	<b>940.985,220</b>	<b>1.017.435,150</b>	<b>8,12%</b>	
<b>Não Circulante</b>				
Obrigações Tributárias a LP	772.380,710	750.686,610	-2,81%	
Empréstimos e Financiamentos	4.011.803,720	4.011.547,310	-0,01%	
	<b>4.784.184,430</b>	<b>4.762.233,920</b>	<b>-0,46%</b>	
<b>Patrimônio Líquido</b>				
Capital Social	2.023.000,000	2.023.000,000	0,00%	
Ajuste da Avaliação Patrimonial	2.199.729,050	2.199.729,050	0,00%	
Lucros ou Prejuízos Acumulados	-4.220.157,030	-4.220.157,030	0,00%	
	<b>2.572,020</b>	<b>2.572,020</b>	<b>0,00%</b>	
<b>Transitório</b>				
Valores Transitórios	148.907,730	94.877,890	-36,28%	
	<b>148.907,730</b>	<b>94.877,890</b>	<b>-36,28%</b>	
<b>TOTAL DO PASSIVO</b>	<b>5.876.649,40</b>	<b>5.877.118,98</b>	<b>0,01%</b>	

## Informações Financeiras

No mês em apreço, julho/23, as demonstrações e análises foram realizadas separadamente para cada Recuperanda do Grupo Sudoeste, destaca-se que todas apresentaram aumento em **Devedores Por Adiantamento**, qual variou em média **378,96%**, mais especificamente devido ao **Adiantamento A Fornecedores**. Em relação ao resultado das Recuperandas, nota-se que apenas a Recup. Sud Log apresentou prejuízo no exercício, entretanto, ressalta-se que este é **18,57%** inferior ao prejuízo apurado na competência anterior, refletindo positivamente nos índices apresentados.

### Notas:

- a)** Verifica-se o aumento de **25,13%** em **Duplicatas A Receber**, decorrente do aumento de valores a receber com a **Sudoeste (31%)**, empresa do mesmo Grupo Recuperando, qual registrou o valor de **R\$ 492.740,59** contra **R\$ 375.308,36** no mês anterior;
- b)** O acréscimo de **65,56%** em **Deveres Por Adiantamento** ocorre mediante aumento de **2.526%** em **Adiantamento A Fornecedores**, qual apresentou o valor de **R\$ 5.884,10** contra **R\$ 224,10** anteriormente;
- c)** A Recuperanda apresentou variação de **24,44%** em **Obrigações Tributárias**, tendo como principal causa o aumento em **ICMS Paraná A Pagar (268%)** e **ICMS Santa Catarina A Pagar (56%)**, os quais totalizaram um aumento de **R\$ 25.309,99** nesta competência.

### POSIÇÃO PATRIMONIAL DO GRUPO SUDOESTE EM 31/07/2023

(Composição agrupada, não consolidada!)

GRUPO PATRIMONIAL (valores em R\$)	Jun-23	Jul-23	Variação
<b>ATIVO</b>			
<b>Circulante</b>			
Disponível	870.806,10	1.500.139,36	72,27%
Duplicatas a Receber	6.668.760,53	7.028.692,10	5,40%
Devedores por Adiantamento	29.815,66	142.805,93	378,96%
Tributos a Recuperar/Compensar	488.938,24	496.189,44	1,48%
Estoques	720.047,56	710.808,49	-1,28%
Despesas a Apropriar do Ex. Seguinte	934.341,84	934.341,84	0,00%
	<b>9.712.709,93</b>	<b>10.812.977,16</b>	<b>11,33%</b>
<b>Não Circulante</b>			
Realizável a Longo Prazo	7.169.741,12	7.130.426,82	-0,55%
Imobilizado	8.258.209,80	8.205.829,14	-0,63%
	<b>15.427.950,92</b>	<b>15.336.255,96</b>	<b>-0,59%</b>
<b>TOTAL DO ATIVO</b>	<b>25.140.660,85</b>	<b>26.149.233,12</b>	<b>4,01%</b>



## Informações Financeiras

No mês em apreço, julho/23, as demonstrações e análises foram realizadas separadamente para cada Recuperanda do Grupo Sudoeste, destaca-se que todas apresentaram aumento em **Devedores Por Adiantamento**, qual variou em média **378,96%**, mais especificamente devido ao **Adiantamento A Fornecedores**. Em relação ao resultado das Recuperandas, nota-se que apenas a Recup. Sud Log apresentou prejuízo no exercício, entretanto, ressalta-se que este é **18,57%** inferior ao prejuízo apurado na competência anterior, refletindo positivamente nos índices apresentados.

GRUPO PATRIMONIAL (valores em R\$)	Jun-23	Jul-23	Variação
<b>PASSIVO</b>			
<b>Circulante</b>			
Fornecedores	2.788.317,38	2.991.468,62	7,29%
Obrigações Tributárias	260.146,66	262.614,46	0,95%
Outras Contas a Pagar	8.112.758,10	9.065.225,01	11,74%
Obrigações com Pessoal	333.807,87	360.775,79	8,08%
Encargos Sociais	124.272,33	126.286,15	1,62%
Provisões Trabalhistas	907.870,11	936.189,17	3,12%
	<b>12.527.172,45</b>	<b>13.742.559,20</b>	<b>9,70%</b>
<b>Não Circulante</b>			
Obrigações Tributárias a LP	4.698.327,43	4.656.065,01	-0,90%
Empréstimos e Financiamentos	13.055.513,94	12.812.631,04	-1,86%
	<b>17.753.841,37</b>	<b>17.468.696,05</b>	<b>-1,61%</b>
<b>Patrimônio Líquido</b>			
Capital Social	2.128.000,00	2.128.000,00	0,00%
Ajuste da Avaliação Patrimonial	2.199.729,05	2.199.729,05	0,00%
Lucros ou Prejuízos Acumulados	-11.063.938,87	-11.063.938,87	0,00%
	<b>-6.736.209,82</b>	<b>-6.736.209,82</b>	<b>0,00%</b>
<b>Transitório</b>			
Valores Transitórios	148.907,730	94.877,890	-36,28%
	<b>148.907,730</b>	<b>94.877,890</b>	<b>-10,40%</b>
<b>TOTAL DO PASSIVO</b>	<b>23.693.711,73</b>	<b>24.569.923,32</b>	<b>3,70%</b>



## Informações Financeiras

No mês em apreço, julho/23, as demonstrações e análises foram realizadas separadamente para cada Recuperanda do Grupo Sudoeste, destaca-se que todas apresentaram aumento em **Devedores Por Adiantamento**, qual variou em média **378,96%**, mais especificamente devido ao **Adiantamento A Fornecedores**. Em relação ao resultado das Recuperandas, nota-se que apenas a Recup. Sud Log apresentou prejuízo no exercício, entretanto, ressalta-se que este é **18,57%** inferior ao prejuízo apurado na competência anterior, refletindo positivamente nos índices apresentados.

### 4.2 DEMONSTRAÇÃO DE RESULTADO EXERCÍCIO

A Demonstração do Resultado do Exercício (DRE), foi fornecida pelas Recuperandas, para o mês de julho de 2023. Destacam-se, a seguir, as principais variações ocorridas no período:

#### DRE SUD LOG TRANSPORTE DE CARGAS LTDA EM 31/07/2023

DEMONSTRAÇÃO DO RESULTADO DO EXERCÍCIO	Jun-23	Jul-23	Variação	Ref.
<b>RECEITA OPERACIONAL BRUTA DE VENDAS E SERV.</b>	<b>321.538,44</b>	<b>281.588,71</b>	<b>-12,42%</b>	
<b>(-) DEDUÇÕES DA RECEITA BRUTA</b>	<b>-61.371,74</b>	<b>-43.988,04</b>	<b>-28,33%</b>	<b>a</b>
<b>(=) RECEITA OPERACIONAL LÍQUIDA</b>	<b>260.166,70</b>	<b>237.600,67</b>	<b>-8,67%</b>	
<b>(-) CUSTO DAS MERCADORIAS VENDIDAS</b>	<b>-698.516,13</b>	<b>-578.505,82</b>	<b>-17,18%</b>	
<b>(=) LUCRO BRUTO</b>	<b>-438.349,43</b>	<b>-340.905,15</b>	<b>-22,23%</b>	
<b>(+/-) DESPESAS OPERACIONAIS</b>	<b>-215.988,07</b>	<b>-187.332,77</b>	<b>-13,27%</b>	
DESPESAS COM PESSOAL	-193.080,32	-164.860,68	-14,62%	
DESPESAS COMERCIAIS	0,00	-242,48	Erro	
DESPESAS ADMINISTRATIVAS	-22.907,75	-22.229,61	-2,96%	
<b>(+/-) RESULTADOS FINANCEIROS LÍQUIDOS</b>	<b>-9.324,42</b>	<b>-12.827,20</b>	<b>37,57%</b>	
DESPESAS FINANCEIRAS	-10.084,54	-12.809,43	27,02%	
DESPESAS ADMINISTRATIVAS	1.361,52	320,87	-76,43%	<b>b</b>
DESPESAS ADMINISTRATIVAS	-601,40	-338,64	-43,69%	
<b>(=) LUCRO OPERACIONAL LÍQUIDO</b>	<b>-663.661,92</b>	<b>-541.065,12</b>	<b>-18,47%</b>	
<b>(+/-) RECEITAS/DESPESAS NÃO OP.</b>	<b>-2.929,29</b>	<b>-1.710,75</b>	<b>-41,60%</b>	
RECEITAS NÃO OPERACIONAIS	174,27	0,00	-100,00%	
DESPESAS NÃO OPERACIONAIS	-3.103,56	-1.710,75	-44,88%	
<b>(=) RESULTADO ANTES DA CS E IR</b>	<b>-666.591,21</b>	<b>-542.775,87</b>	<b>-18,57%</b>	
<b>PROVISÃO IMPOSTO DE RENDA</b>	<b>0,00</b>	<b>0,00</b>	<b>0,00%</b>	
<b>PROVISÃO PARA CONTRIBUIÇÃO SOCIAL</b>	<b>0,00</b>	<b>0,00</b>	<b>0,00%</b>	
<b>(=) LUCRO LÍQUIDO DO EXERCÍCIO</b>	<b>-666.591,21</b>	<b>-542.775,87</b>	<b>-18,57%</b>	

Notas:

**a)** A **Dedução da Receita Bruta** é composta pela guia de **Simples Nacional**, qual é calculada com base na receita obtida, deste modo, a queda de **12,42%** na **Receita Op. Bruta** ocasionou a redução de **28,33%** no imposto



## Informações Financeiras

No mês em apreço, julho/23, as demonstrações e análises foram realizadas separadamente para cada Recuperanda do Grupo Sudoeste, destaca-se que todas apresentaram aumento em **Devedores Por Adiantamento**, qual variou em média **378,96%**, mais especificamente devido ao **Adiantamento A Fornecedores**. Em relação ao resultado das Recuperandas, nota-se que apenas a Recup. Sud Log apresentou prejuízo no exercício, entretanto, ressalta-se que este é **18,57%** inferior ao prejuízo apurado na competência anterior, refletindo positivamente nos índices apresentados.

apurado;

**b)** Verifica-se que a redução de **76,43%** nas **Despesas Administrativa** deriva da queda de **75%** dos **Juros Recebidos**, o qual apresentou o valor de **R\$ 320,87** contra **R\$ 1.361,52** no mês anterior;

### DRE SUDOESTE TRANSPORTES LTDA EM 31/07/2023

DEMONSTRAÇÃO DO RESULTADO DO EXERCÍCIO	Jun-23	Jul-23	Variação	Ref.
RECEITA OPERACIONAL BRUTA DE VENDAS E SERV.	3.641.248,08	3.427.348,93	-5,87%	
(-) DEDUÇÕES DA RECEITA BRUTA	-5.966,90	-68.955,32	1.055,63%	<b>a</b>
(=) RECEITA OPERACIONAL LÍQUIDA	3.635.281,18	3.358.393,61	-7,62%	
(-) CUSTO DAS MERCADORIAS VENDIDAS	-3.754.845,66	-2.430.270,18	-35,28%	
(=) LUCRO BRUTO	-119.564,48	928.123,43	-876,25%	
(+/-) DESPESAS OPERACIONAIS	-245.952,16	-275.095,63	11,85%	
DESPESAS COM PESSOAL	-13.753,85	-14.925,13	8,52%	
DESPESAS COMERCIAL	-34.982,80	-41.343,13	18,18%	
DESPESAS ADMINISTRATIVAS	-156.213,42	-176.348,55	12,89%	
DESPESAS COM T.I.	-38.267,29	-39.744,02	3,86%	
AMORTIZAÇÕES E DEPRECIAÇÕES	-2.734,80	-2.734,80	0,00%	
(+/-) RESULTADOS FINANCEIROS LÍQUIDOS	-84.420,31	-57.294,94	-32,13%	
DESPESAS FINANCEIRAS	-97.631,24	-74.016,83	-24,19%	
RECEITAS FINANCEIRAS	18.696,87	18.550,22	-0,78%	
DESPESAS INDEDUTÍVEIS	-5.485,94	-1.828,33	-66,67%	<b>b</b>
(=) LUCRO OPERACIONAL LÍQUIDO	-449.936,95	595.732,86	-232,40%	
(+/-) RECEITAS/DESPESAS NÃO OPERACIONAIS	-10.875,52	-16.560,79	52,28%	
RECEITAS NÃO OPERACIONAIS	0,00	2.247,00	Erro	
DESPESAS NÃO OPERACIONAIS	-10.875,52	-18.807,79	72,94%	<b>c</b>
(=) RESULTADO ANTES DA CS E IR	-460.812,47	579.172,07	-225,68%	
PROVISÃO IMPOSTO DE RENDA	0,00	0,00	0,00%	
PROVISÃO PARA CONTRIBUIÇÃO SOCIAL	0,00	0,00	0,00%	
(=) LUCRO LÍQUIDO DO EXERCÍCIO	-460.812,47	579.172,07	-225,68%	



## Informações Financeiras

No mês em apreço, julho/23, as demonstrações e análises foram realizadas separadamente para cada Recuperanda do Grupo Sudoeste, destaca-se que todas apresentaram aumento em **Devedores Por Adiantamento**, qual variou em média **378,96%**, mais especificamente devido ao **Adiantamento A Fornecedores**. Em relação ao resultado das Recuperandas, nota-se que apenas a Recup. Sud Log apresentou prejuízo no exercício, entretanto, ressalta-se que este é **18,57%** inferior ao prejuízo apurado na competência anterior, refletindo positivamente nos índices apresentados.

### Notas:

**a)** O aumento nas **Deduções Da Receita Bruta (1055,63%)** deriva da redução de **PIS S/ Compras (-33%)** e **COFINS S/ Compras (-33%)**, sendo estas contas credoras, ou seja, as que abatiam os impostos que a empresa tinha a pagar, deste modo, sua redução aumenta a despesa;

**b)** Verifica-se que a redução de **66,67%** em **Despesas Indedutíveis**, decorre da baixa na despesa de **Multas (-68%)** e **Confraternizações (-58%)**, esta última obteve a redução de maior destaque, uma vez que registrou o valor de **R\$ 2.013,09** contra **R\$ 4.748,41** na competência anterior;

**c)** O aumento de **72,94%** nas **Despesas Não Operacionais**, tem como causa a variação de **145%** em **Perdas Diversas**, apresentando o valor de **R\$ 16.682,41** contra **R\$ 6.803,88** anteriormente.



## Informações Financeiras

No mês em apreço, julho/23, as demonstrações e análises foram realizadas separadamente para cada Recuperanda do Grupo Sudoeste, destaca-se que todas apresentaram aumento em **Devedores Por Adiantamento**, qual variou em média **378,96%**, mais especificamente devido ao **Adiantamento A Fornecedores**. Em relação ao resultado das Recuperandas, nota-se que apenas a Recup. Sud Log apresentou prejuízo no exercício, entretanto, ressalta-se que este é **18,57%** inferior ao prejuízo apurado na competência anterior, refletindo positivamente nos índices apresentados.

### DRE VIAÇÃO SUDOESTE TRANSPORTES E TURISMO LTDA EM 31/07/2023

DEMONSTRAÇÃO DO RESULTADO DO EXERCÍCIO	Jun-23	Jul-23	Variação	Ref.
<b>RECEITA OPERACIONAL BRUTA DE VENDAS E SERV.</b>	<b>453.838,38</b>	<b>632.381,23</b>	<b>39,34%</b>	
<b>(-) DEDUÇÕES DA RECEITA BRUTA</b>	<b>-27.028,22</b>	<b>-52.846,86</b>	<b>95,52%</b>	
<b>(=) RECEITA OPERACIONAL LÍQUIDA</b>	<b>426.810,16</b>	<b>579.534,37</b>	<b>35,78%</b>	
<b>(-) CUSTO DAS MERCADORIAS VENDIDAS</b>	<b>-436.970,60</b>	<b>-362.688,33</b>	<b>-17,00%</b>	
<b>(=) LUCRO BRUTO</b>	<b>-10.160,44</b>	<b>216.846,04</b>	<b>-2.234,22%</b>	
<b>(+/-) DESPESAS OPERACIONAIS</b>	<b>-68.250,39</b>	<b>-95.779,75</b>	<b>40,34%</b>	
DESPESAS COM PESSOAL	-20.348,50	-33.408,71	64,18%	<b>a</b>
DESPESAS COMERCIAL	0,00	0,00	0,00%	
DESPESAS ADMINISTRATIVAS	-43.375,85	-53.107,00	22,43%	
DESPESAS COM T.I.	-4.526,04	-9.264,04	104,68%	<b>b</b>
<b>(+/-) RESULTADOS FINANCEIROS LÍQUIDOS</b>	<b>-29.211,65</b>	<b>-28.018,83</b>	<b>-4,08%</b>	
DESPESAS FINANCEIRAS	-24.955,91	-24.736,01	-0,88%	
RECEITAS FINANCEIRAS	0,38	0,06	-84,21%	
DESPESAS INDEDUTÍVEIS	-4.256,12	-3.282,88	-22,87%	
<b>(=) LUCRO OPERACIONAL LÍQUIDO</b>	<b>-107.622,48</b>	<b>93.047,46</b>	<b>-186,46%</b>	
<b>(+/-) RECEITAS/DESPESAS NÃO OPERACIONAIS</b>	<b>440,26</b>	<b>430,25</b>	<b>-2,27%</b>	
RECEITAS NÃO OPERACIONAIS	440,26	430,25	-2,27%	
DESPESAS NÃO OPERACIONAIS	0,00	0,00	0,00%	
<b>(=) RESULTADO ANTES DA CS E IR</b>	<b>-107.182,22</b>	<b>93.477,71</b>	<b>-187,21%</b>	
<b>PROVISÃO IMPOSTO DE RENDA</b>	<b>0,00</b>	<b>0,00</b>	<b>0,00%</b>	
<b>PROVISÃO PARA CONTRIBUIÇÃO SOCIAL</b>	<b>0,00</b>	<b>0,00</b>	<b>0,00%</b>	
<b>(=) LUCRO LÍQUIDO DO EXERCÍCIO</b>	<b>-107.182,22</b>	<b>93.477,71</b>	<b>-187,21%</b>	

#### Notas:

**a)** O aumento de **64,18%** em **Despesas Com Pessoal** decorre, principalmente, do registro de despesa com **Assistência Médica** no valor de **R\$ 15.609,26**, ausente na competência anterior;

**b)** Verifica-se a variação de **104,68%** em **Despesas Com T.I.**, esta deriva do aumento de **106%** em **Software**, qual apresentou o saldo de **R\$ 9.227,24** contra **R\$ 4.489,24** no mês anterior.



## Informações Financeiras

No mês em apreço, julho/23, as demonstrações e análises foram realizadas separadamente para cada Recuperanda do Grupo Sudoeste, destaca-se que todas apresentaram aumento em **Devedores Por Adiantamento**, qual variou em média **378,96%**, mais especificamente devido ao **Adiantamento A Fornecedores**. Em relação ao resultado das Recuperandas, nota-se que apenas a Recup. Sud Log apresentou prejuízo no exercício, entretanto, ressalta-se que este é **18,57%** inferior ao prejuízo apurado na competência anterior, refletindo positivamente nos índices apresentados.

### DRE DO GRUPO SUDOESTE EM 31/07/2023 (Composição agrupada, não consolidada)

DEMONSTRAÇÃO DO RESULTADO DO EXERCÍCIO	Jun-23	Jul-23	Varição
<b>RECEITA OPERACIONAL BRUTA DE VENDAS E SERV.</b>	<b>4.416.624,90</b>	<b>4.341.318,87</b>	<b>-1,71%</b>
<b>(-) DEDUÇÕES DA RECEITA BRUTA</b>	<b>-94.366,86</b>	<b>-165.790,22</b>	<b>75,69%</b>
<b>(=) RECEITA OPERACIONAL LÍQUIDA</b>	<b>4.322.258,04</b>	<b>4.175.528,65</b>	<b>-3,39%</b>
<b>(-) CUSTO DAS MERCADORIAS VENDIDAS</b>	<b>-4.890.332,39</b>	<b>-3.371.464,33</b>	<b>-31,06%</b>
<b>(=) LUCRO BRUTO</b>	<b>-568.074,35</b>	<b>804.064,32</b>	<b>-241,54%</b>
<b>(+/-) DESPESAS OPERACIONAIS</b>	<b>-530.190,62</b>	<b>-558.208,15</b>	<b>5,28%</b>
DESPESAS COM PESSOAL	-227.182,67	-213.194,52	-6,16%
DESPESAS COMERCIAIS	-34.982,80	-41.585,61	18,87%
DESPESAS ADMINISTRATIVAS	-222.497,02	-251.685,16	13,12%
DESPESAS COM T.I.	-42.793,33	-49.008,06	14,52%
AMORTIZAÇÕES E DEPRECIAÇÕES	-2.734,80	-2.734,80	0,00%
<b>(+/-) RESULTADOS FINANCEIROS LÍQUIDOS</b>	<b>-122.956,38</b>	<b>-98.140,97</b>	<b>-20,18%</b>
DESPESAS FINANCEIRAS	-132.671,69	-111.562,27	-15,91%
RECEITAS FINANCEIRAS	20.058,77	18.871,15	-5,92%
DESPESAS ADMINISTRATIVAS	-10.343,46	-5.449,85	-47,31%
<b>(=) LUCRO OPERACIONAL LÍQUIDO</b>	<b>-1.221.221,35</b>	<b>147.715,20</b>	<b>-112,10%</b>
<b>(+/-) RECEITAS/DESPESAS NÃO OP.</b>	<b>-13.364,55</b>	<b>-17.841,29</b>	<b>33,50%</b>
RECEITAS NÃO OPERACIONAIS	614,53	2.677,25	335,66%
DESPESAS NÃO OPERACIONAIS	-13.979,08	-20.518,54	46,78%
<b>(=) RESULTADO ANTES DA CS E IR</b>	<b>-1.234.585,90</b>	<b>129.873,91</b>	<b>-110,52%</b>
<b>PROVISÃO IMPOSTO DE RENDA</b>	<b>0,00</b>	<b>0,00</b>	<b>0,00%</b>
<b>PROVISÃO PARA CONTRIBUIÇÃO SOCIAL</b>	<b>0,00</b>	<b>0,00</b>	<b>0,00%</b>
<b>(=) LUCRO LÍQUIDO DO EXERCÍCIO</b>	<b>-1.234.585,90</b>	<b>129.873,91</b>	<b>-110,52%</b>



## Informações Financeiras

No mês em apreço, julho/23, as demonstrações e análises foram realizadas separadamente para cada Recuperanda do Grupo Sudoeste, destaca-se que todas apresentaram aumento em **Devedores Por Adiantamento**, qual variou em média **378,96%**, mais especificamente devido ao **Adiantamento A Fornecedores**. Em relação ao resultado das Recuperandas, nota-se que apenas a Recup. Sud Log apresentou prejuízo no exercício, entretanto, ressalta-se que este é **18,57%** inferior ao prejuízo apurado na competência anterior, refletindo positivamente nos índices apresentados.

### 4.3 ATIVO IMOBILIZADO

Complementar as informações apresentadas no item anterior, apresenta-se, a seguir, a posição individualizada do Imobilizado das Recuperandas em **31/07/2023**, demonstrada de forma analítica.

#### ATIVO IMOBILIZADO DA SUD LOG TRANSPORTE DE CARGAS LTDA EM 31/07/2023

GRUPO	DESCRIÇÃO	SALDO ANTERIOR	DÉBITO	CRÉDITO	SALDO ATUAL
IMOBILIZADO	Veículos	1.042.204,17	0	0	1.042.204,17
	Veículos Utilitários	75.976,20	0	0	75.976,20
Total Bens e Direitos em Uso		<b>1.118.180,37</b>	<b>0,00</b>	<b>0,00</b>	<b>1.118.180,37</b>
TOTAL ATIVO IMOBILIZADO EM 31/07/2023		<b>1.118.180,37</b>	<b>0,00</b>	<b>0,00</b>	<b>1.118.180,37</b>



## Informações Financeiras

No mês em apreço, julho/23, as demonstrações e análises foram realizadas separadamente para cada Recuperanda do Grupo Sudoeste, destaca-se que todas apresentaram aumento em **Devedores Por Adiantamento**, qual variou em média **378,96%**, mais especificamente devido ao **Adiantamento A Fornecedores**. Em relação ao resultado das Recuperandas, nota-se que apenas a Recup. Sud Log apresentou prejuízo no exercício, entretanto, ressalta-se que este é **18,57%** inferior ao prejuízo apurado na competência anterior, refletindo positivamente nos índices apresentados.

### ATIVO IMOBILIZADO DA SUDOESTE TRANSPORTES LTDA EM 31/07/2023

GRUPO	DESCRIÇÃO	SALDO ANTERIOR	DÉBITO	CRÉDITO	SALDO ATUAL
<b>BENS EM OPERAÇÃO</b>	Instalações	31.000,00	0,00	0,00	31.000,00
	Software	30.003,75	0,00	0,00	30.003,75
	Maquinas Aparelhos E Equipamentos	621.645,68	1.199,90	0,00	622.845,58
	Móveis E Utensílios	138.088,28	1.515,00	0,00	139.603,28
	Veículos	4.565.053,46	0,00	0,00	4.565.053,46
	Ferramentas	28.731,19	0,00	0,00	28.731,19
	Equipamentos Para Servidor	110.318,83	0,00	0,00	110.318,83
	Veículos Utilitários	476.553,80	0,00	0,00	476.553,80
<b>Total dos Bens em Operação</b>		<b>6.001.394,99</b>	<b>2.714,90</b>	<b>0,00</b>	<b>6.004.109,89</b>
GRUPO	DESCRIÇÃO	SALDO ANTERIOR	DÉBITO	CRÉDITO	SALDO ATUAL
<b>(-) DEPRECIAÇÕES E AMORTIZAÇÕES</b>	(-) Depreciação Instalações	-12.658,17	0,00	-258,33	-12.916,50
	(-) Amortizações	-25.610,13	0,00	0,00	-25.610,13
	(-) Depreciação Software	-30.003,75	0,00	0,00	-30.003,75
	(-) Depreciação Maquinas Ap. E Equip.	-151.002,09	0,00	-1.244,80	-152.246,89
	(-) Depreciação Móveis E Utensílios	-4.371,43	0,00	0,00	-4.371,43
	(-) Depreciação Veículos	-2.459.437,52	0,00	-44.433,32	-2.503.870,84
	(-) Depreciação Veículos Utilitários	-47.283,36	0,00	-7.011,67	-54.295,03
<b>Total das Depreciações e Amortizações</b>		<b>-2.730.366,45</b>	<b>0,00</b>	<b>-52.948,12</b>	<b>-2.783.314,57</b>
<b>Total do Ativo Imobilizado em 31/07/2023</b>		<b>3.271.028,54</b>	<b>2.714,90</b>	<b>-52.948,12</b>	<b>3.220.795,32</b>



## Informações Financeiras

No mês em apreço, julho/23, as demonstrações e análises foram realizadas separadamente para cada Recuperanda do Grupo Sudoeste, destaca-se que todas apresentaram aumento em **Devedores Por Adiantamento**, qual variou em média **378,96%**, mais especificamente devido ao **Adiantamento A Fornecedores**. Em relação ao resultado das Recuperandas, nota-se que apenas a Recup. Sud Log apresentou prejuízo no exercício, entretanto, ressalta-se que este é **18,57%** inferior ao prejuízo apurado na competência anterior, refletindo positivamente nos índices apresentados.

### ATIVO IMOBILIZADO DA VIAÇÃO SUDOESTE TRANSPORTES E TURISMO LTDA EM 31/07/2023

GRUPO	DESCRIÇÃO	SALDO ANTERIOR	DÉBITO	CRÉDITO	SALDO ATUAL
<b>BENS EM OPERAÇÃO</b>	Software	30.000,00	0,00	0,00	30.000,00
	Terrenos	1.823.000,00	0,00	0,00	1.823.000,00
	Maquinas Aparelhos E Equipamentos	258.734,01	0,00	0,00	258.734,01
	Moveis E Utensílios	51.865,82	0,00	0,00	51.865,82
	Veículos	1.624.498,26	0,00	0,00	1.624.498,26
	Edificações	102.837,99	0,00	0,00	102.837,99
	Veículos Avaliados Lei 11638	2.124.730,00	0,00	0,00	2.124.730,00
	Veículos Utilitários	34.221,65	0,00	0,00	34.221,65
<b>Total dos Bens em Operação</b>		<b>6.049.887,73</b>	<b>0,00</b>	<b>0,00</b>	<b>6.049.887,73</b>
GRUPO	DESCRIÇÃO	SALDO ANTERIOR	DÉBITO	CRÉDITO	SALDO ATUAL
<b>(-) DEPRECIAÇÕES E AMORTIZAÇÕES</b>	(-) Amortizações	-30.000,00	0,00	0,00	-30.000,00
	(-) Depreciação Maquinas Aparelhos E Equipamentos	-56.332,64	0,00	0,00	-56.332,64
	(-) Depreciação Móveis E Utensílios	-14.024,79	0,00	0,00	-14.024,79
	(-) Depreciação Edificações	-22.622,40	0,00	0,00	-22.622,40
	(-) Depreciação Veículos Avaliados Lei 11638	-2.057.907,01	0,00	-2.147,44	-2.060.054,45
<b>Total das Depreciações e Amortizações</b>		<b>-2.180.886,84</b>	<b>0,00</b>	<b>-2.147,44</b>	<b>-2.183.034,28</b>
<b>Total do Ativo Imobilizado em 31/07/2023</b>		<b>3.869.000,89</b>	<b>0,00</b>	<b>-2.147,44</b>	<b>3.866.853,45</b>





## Informações Financeiras

No mês em apreço, julho/23, as demonstrações e análises foram realizadas separadamente para cada Recuperanda do Grupo Sudoeste, destaca-se que todas apresentaram aumento em **Devedores Por Adiantamento**, qual variou em média **378,96%**, mais especificamente devido ao **Adiantamento A Fornecedores**. Em relação ao resultado das Recuperandas, nota-se que apenas a Recup. Sud Log apresentou prejuízo no exercício, entretanto, ressalta-se que este é **18,57%** inferior ao prejuízo apurado na competência anterior, refletindo positivamente nos índices apresentados.

### 4.4 ÍNDICES FINANCEIROS

Apresenta-se os índices obtidos com base nos demonstrativos contábeis apresentados pelo escritório responsável pela contabilidade das Recuperandas. Destacam-se, a seguir, as principais variações ocorridas no período:

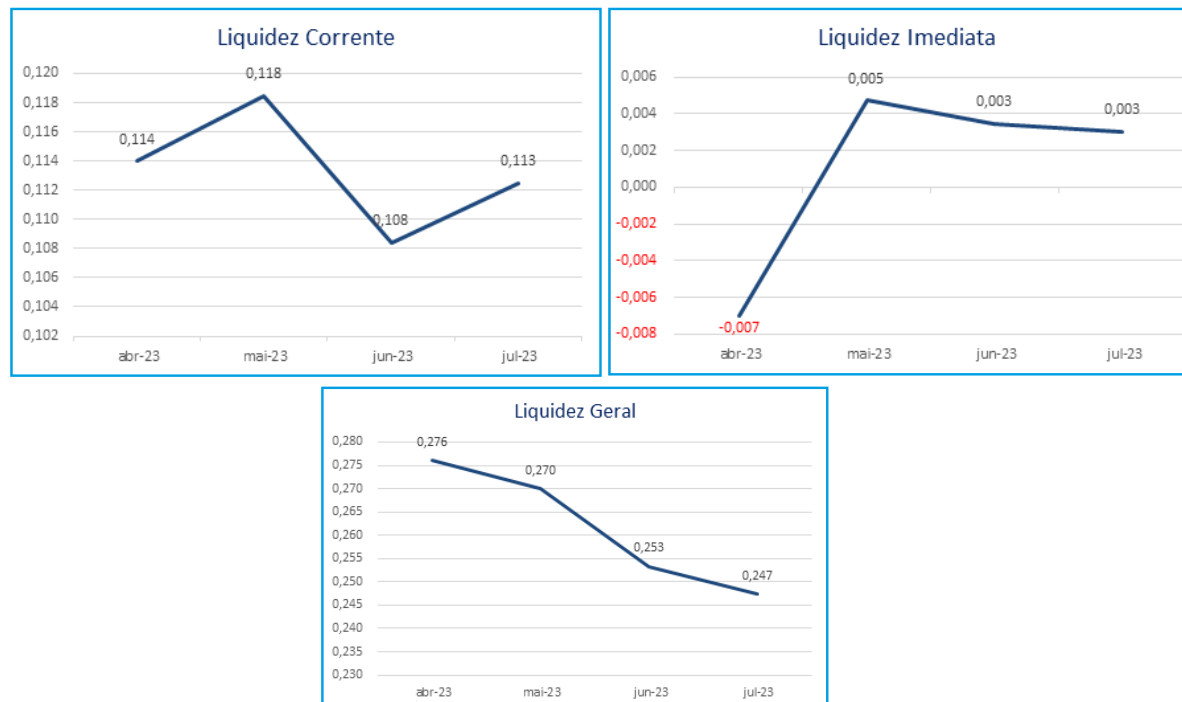
#### ÍNDICES DA SUD LOG TRANSPORTE DE CARGAS LTDA EM 31/07/2023

Índices de Liquidez					
INDICADORES FINANCEIROS	FÓRMULA	Jun-23	Índice	Jul-23	Índice
Liquidez Corrente	Ativo Circulante	709.979,64	0,108	809.243,37	0,113
	Passivo Circulante	6.549.714,02		7.192.541,12	
Liquidez Imediata	Ativo Disponível	22.695,80	0,003	21.846,48	0,003
	Passivo Circulante	6.549.714,02		7.192.541,12	
Liquidez Geral	Ativo Circulante + Não Circulante	2.595.102,78	0,253	2.692.887,34	0,247
	Passivo Circulante + Não Circulante	10.245.270,22		10.885.830,65	



## Informações Financeiras

No mês em apreço, julho/23, as demonstrações e análises foram realizadas separadamente para cada Recuperanda do Grupo Sudoeste, destaca-se que todas apresentaram aumento em **Devedores Por Adiantamento**, qual variou em média **378,96%**, mais especificamente devido ao **Adiantamento A Fornecedores**. Em relação ao resultado das Recuperandas, nota-se que apenas a Recup. Sud Log apresentou prejuízo no exercício, entretanto, ressalta-se que este é **18,57%** inferior ao prejuízo apurado na competência anterior, refletindo positivamente nos índices apresentados.



O índice de **liquidez corrente** é o melhor indicador de solvência de curto prazo, pois revela a proteção dos credores em curto prazo por ativos, onde há uma expectativa que estes possam ser convertidos em dinheiro rapidamente.

O índice de **liquidez geral** é um indicador de solvência tanto de curto prazo quanto de longo prazo.

O índice de **liquidez imediata** é uma variação dos índices anteriores, porém, considera-se somente o quanto a empresa tem de dinheiro no curtíssimo prazo, como caixa, saldos bancários e aplicações financeiras com liquidez imediata, como CDBs sem carência e fundos de investimentos com resgate de cotas de D+0.

Analisando os índices do mês de julho/2023, verifica-se as seguintes variações em seus índices: **Liquidez Corrente (3,79%)**, **Liquidez Imediata (-12,35%)** e **Liquidez Geral (-2,34%)**.

Verifica-se que a Recuperanda não apresenta capacidade de utilizar seus ativos de prazo imediato, curto e longo para quitar suas dívidas de prazo correspondente, demonstrando insolvência à Recuperanda, entretanto, ressalta-se que este cenário é comum para empresas em Recuperação Judicial.

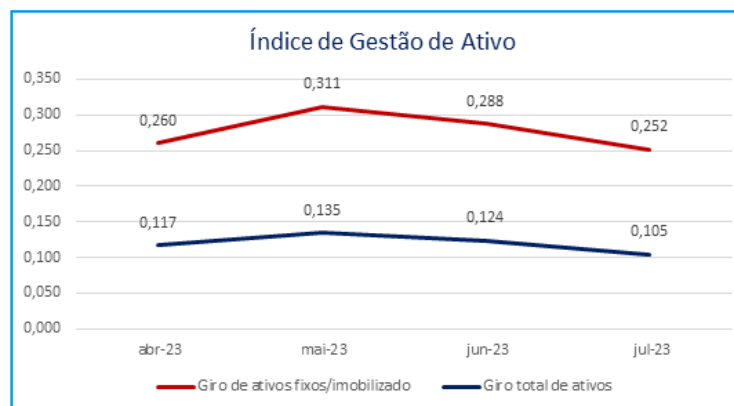


## Informações Financeiras

No mês em apreço, julho/23, as demonstrações e análises foram realizadas separadamente para cada Recuperanda do Grupo Sudoeste, destaca-se que todas apresentaram aumento em **Devedores Por Adiantamento**, qual variou em média **378,96%**, mais especificamente devido ao **Adiantamento A Fornecedores**. Em relação ao resultado das Recuperandas, nota-se que apenas a Recup. Sud Log apresentou prejuízo no exercício, entretanto, ressalta-se que este é **18,57%** inferior ao prejuízo apurado na competência anterior, refletindo positivamente nos índices apresentados.

### Índices de Gestão de Ativo

INDICADORES FINANCEIROS	FÓRMULA	Jun-23	Índice	Jul-23	Índice
Índice de giro de ativos fixos/imobilizado	Receitas	321.538,44	0,288	281.588,71	0,252
	Ativo Imobilizado	1.118.180,37		1.118.180,37	
Índice de giro total de ativos	Receitas	321.538,44	0,124	281.588,71	0,105
	Ativo	2.595.102,78		2.692.887,34	



O índice de **giro de ativos** imobilizados mede a eficiência da empresa em relação ao uso de seu imobilizado. Ela indica como a empresa está usando seus ativos fixos, isto é, suas máquinas e equipamentos.

O índice de **giro do total** de ativos mede a eficiência com a qual a empresa utiliza todos seus ativos para gerar receitas. Ele indica o faturamento da empresa em comparação com o crescimento do ativo.

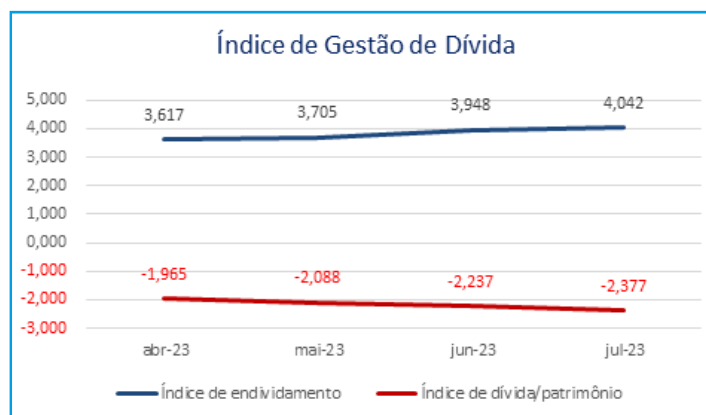
Os índices de Gestão do Ativo apresentaram as seguintes variações no mês de julho/2023: **Giro de Ativos Fixos/Imobilizado (-12,42%)** e **Giro Total de Ativos (-15,60%)**. Nota-se que as receitas obtidas no exercício não foram suficientes para encobrirem, ou até mesmo ultrapassarem, o montante de ativo imobilizado e total.



## Informações Financeiras

No mês em apreço, julho/23, as demonstrações e análises foram realizadas separadamente para cada Recuperanda do Grupo Sudoeste, destaca-se que todas apresentaram aumento em **Devedores Por Adiantamento**, qual variou em média **378,96%**, mais especificamente devido ao **Adiantamento A Fornecedores**. Em relação ao resultado das Recuperandas, nota-se que apenas a Recup. Sud Log apresentou prejuízo no exercício, entretanto, ressalta-se que este é **18,57%** inferior ao prejuízo apurado na competência anterior, refletindo positivamente nos índices apresentados.

Índices de Gestão de Dívida					
INDICADORES FINANCEIROS	FÓRMULA	Jun-23	Índice	Jul-23	Índice
Índice de endividamento	Passivo Circulante + ELP	10.245.270,22	<b>3,948</b>	10.885.830,65	<b>4,042</b>
	Ativo	2.595.102,78		2.692.887,34	
Índice de dívida/patrimônio	Passivo Circulante + ELP	10.245.270,22	<b>-2,237</b>	10.885.830,65	<b>-2,377</b>
	Patrimônio Líquido	-4.580.330,74		-4.580.330,74	



O índice de **endividamento**, também chamado de índice de endividamento total, é a relação entre o total de ativos e o total de passivos. Descrito em porcentagem, ele mede o percentual de fundos gerados pelos passivos circulantes e dívidas de longo prazo.

O índice de **dívida/patrimônio** informa quanto de patrimônio líquido a empresa tem para cada R\$ 1 de dívida. Esse índice tem a mesma finalidade que o índice de endividamento, porém, mostrado em moeda e não em percentual.

Verifica-se aumento no índice de **Endividamento** quando comparado os meses de junho e julho/2023, pois registrou-se variação de **2,39%**.

O índice de **Dívida/Patrimônio** apresentou aumento de **6,25%** demonstrando um acréscimo nas dívidas em relação ao patrimônio da Recuperanda, qual apresenta saldo negativo em decorrência do prejuízo acumulado.



## Informações Financeiras

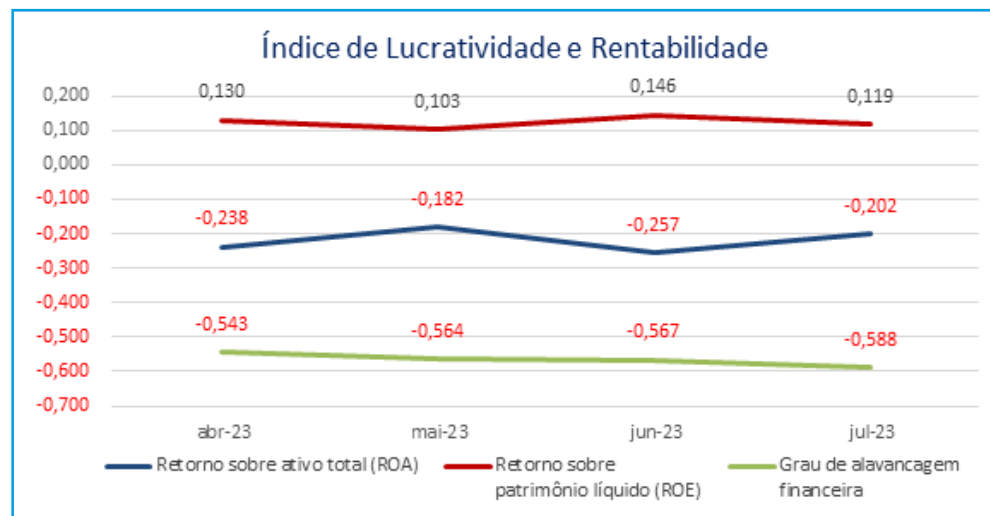
No mês em apreço, julho/23, as demonstrações e análises foram realizadas separadamente para cada Recuperanda do Grupo Sudoeste, destaca-se que todas apresentaram aumento em **Devedores Por Adiantamento**, qual variou em média **378,96%**, mais especificamente devido ao **Adiantamento A Fornecedores**. Em relação ao resultado das Recuperandas, nota-se que apenas a Recup. Sud Log apresentou prejuízo no exercício, entretanto, ressalta-se que este é **18,57%** inferior ao prejuízo apurado na competência anterior, refletindo positivamente nos índices apresentados.

Índices de Lucratividade e Rentabilidade					
INDICADORES FINANCEIROS	FÓRMULA	Jun-23	Índice	Jul-23	Índice
Margem de lucro líquido	Lucro Líquido	-666.591,21	-2,073	-542.775,87	-1,928
	Receita de Vendas	321.538,44		281.588,71	
Margem de lucro operacional	Lucro Operacional	-663.661,92	-2,064	-541.065,12	-1,921
	Receita de Vendas	321.538,44		281.588,71	
Margem de lucro bruto	Lucro Bruto	-438.349,43	-1,685	-340.905,15	-1,435
	Receita Operacional Líquida	260.166,70		237.600,67	
Índice de receita operacional/total de ativos	Lucro Operacional	-663.661,92	-0,256	-541.065,12	-0,201
	Ativo	2.595.102,78		2.692.887,34	
Retorno sobre ativo total (ROA)	Lucro Líquido	-666.591,21	-0,257	-542.775,87	-0,202
	Ativo	2.595.102,78		2.692.887,34	
Retorno sobre Patrimônio Líquido (ROE)	Lucro Líquido	-666.591,21	0,146	-542.775,87	0,119
	Patrimônio Líquido	-4.580.330,74		-4.580.330,74	
Grau de Alavancagem Financeira	ROE	0,15	-0,567	0,12	-0,588
	ROA	-0,26		-0,20	



## Informações Financeiras

No mês em apreço, julho/23, as demonstrações e análises foram realizadas separadamente para cada Recuperanda do Grupo Sudoeste, destaca-se que todas apresentaram aumento em **Devedores Por Adiantamento**, qual variou em média **378,96%**, mais especificamente devido ao **Adiantamento A Fornecedores**. Em relação ao resultado das Recuperandas, nota-se que apenas a Recup. Sud Log apresentou prejuízo no exercício, entretanto, ressalta-se que este é **18,57%** inferior ao prejuízo apurado na competência anterior, refletindo positivamente nos índices apresentados.



O **retorno sobre o ativo** total (em inglês, Return on Asset – ROA) também conhecido como retorno sobre o investimento, mede o retorno sobre o ativo total depois de juros e impostos. Este índice é considerado um dos mais importantes, pois indica a lucratividade da empresa em relação aos investimentos totais, representados pelo ativo total médio.

O **retorno sobre o patrimônio líquido** (em inglês, Return on Equity – ROE), indica quanto de prêmio os acionistas e proprietários estão obtendo em relação aos seus investimentos na empresa, isto é, o patrimônio líquido.

O **grau de alavancagem financeira** (GAF) é um importante indicador do grau de risco do qual a empresa está submetida, isto é, se há presença de capital de terceiros de longo prazo na estrutura de capital, identificando se a empresa está alavancada ou não.

Avaliando os índices de lucratividade e rentabilidade da Recuperanda, verifica-se que, assim como nos meses anteriores, em julho/23, os resultados apresentados são negativos em sua maioria, devido a apuração constante de prejuízo no exercício.

Quanto ao Retorno Sobre Patrimônio Líquido (ROE), ressalta-se que este se encontra positivo por utilizar o Lucro Líquido e Patrimônio Líquido em seu cálculo, tendo em vista que ambos apresentaram valores negativos.



## Informações Financeiras

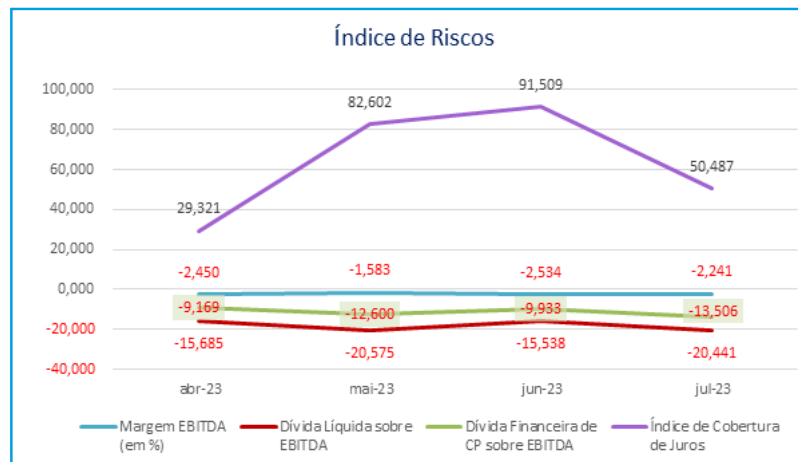
No mês em apreço, julho/23, as demonstrações e análises foram realizadas separadamente para cada Recuperanda do Grupo Sudoeste, destaca-se que todas apresentaram aumento em **Devedores Por Adiantamento**, qual variou em média **378,96%**, mais especificamente devido ao **Adiantamento A Fornecedores**. Em relação ao resultado das Recuperandas, nota-se que apenas a Recup. Sud Log apresentou prejuízo no exercício, entretanto, ressalta-se que este é **18,57%** inferior ao prejuízo apurado na competência anterior, refletindo positivamente nos índices apresentados.

Índice de Riscos					
INDICADORES FINANCEIROS	FÓRMULA	Jun-23	Índice	Jul-23	Índice
Margem EBITDA (em %)	EBITDA	-659.385,51	<b>-2,534</b>	-532.548,50	<b>-2,241</b>
	Receita Líquida	260.166,70		237.600,67	
Dívida Líquida sobre EBITDA	Dívida Financeira Líquida	10.245.270,22	<b>-15,538</b>	10.885.830,65	<b>-20,441</b>
	EBITDA	-659.385,51		-532.548,50	
Dívida Financeira de CP sobre EBITDA	Dívida Financeira de CP	6.549.714,02	<b>-9,933</b>	7.192.541,12	<b>-13,506</b>
	EBITDA	-659.385,51		-532.548,50	
Índice de Cobertura de Juros	EBIT	-659.385,51	<b>91,509</b>	-532.548,50	<b>50,487</b>
	Pagamento de Juros	-7.205,70		-10.548,20	



## Informações Financeiras

No mês em apreço, julho/23, as demonstrações e análises foram realizadas separadamente para cada Recuperanda do Grupo Sudoeste, destaca-se que todas apresentaram aumento em **Devedores Por Adiantamento**, qual variou em média **378,96%**, mais especificamente devido ao **Adiantamento A Fornecedores**. Em relação ao resultado das Recuperandas, nota-se que apenas a Recup. Sud Log apresentou prejuízo no exercício, entretanto, ressalta-se que este é **18,57%** inferior ao prejuízo apurado na competência anterior, refletindo positivamente nos índices apresentados.



**Margem EBITDA (em %):** Mede a capacidade da empresa em gerar caixa operacional em função de sua capacidade de venda. Quanto maior, melhor.

**Dívida Líquida sobre EBITDA:** Destaca o valor da dívida da empresa em função de sua geração de caixa. Em empresas saudáveis esse índice não passa de três ou quatro vezes. Quanto maior, pior.

**Dívida Financeira de CP sobre EBITDA:** Destaca o valor da dívida financeira de curto prazo da empresa em função de sua capacidade de geração de caixa. Quanto maior, pior.

**Índice de Cobertura de Juros:** Avalia a capacidade da empresa em remunerar, em termos de caixa, seus credores com os recursos proveniente de seus ativos operacionais. Quanto maior, melhor.

No mês de julho/2023 nota-se que todos os índices apresentaram resultados negativos, mediante a obtenção de prejuízo neste exercício e o grau elevado de endividamento.





## Informações Financeiras

No mês em apreço, julho/23, as demonstrações e análises foram realizadas separadamente para cada Recuperanda do Grupo Sudoeste, destaca-se que todas apresentaram aumento em **Devedores Por Adiantamento**, qual variou em média **378,96%**, mais especificamente devido ao **Adiantamento A Fornecedores**. Em relação ao resultado das Recuperandas, nota-se que apenas a Recup. Sud Log apresentou prejuízo no exercício, entretanto, ressalta-se que este é **18,57%** inferior ao prejuízo apurado na competência anterior, refletindo positivamente nos índices apresentados.

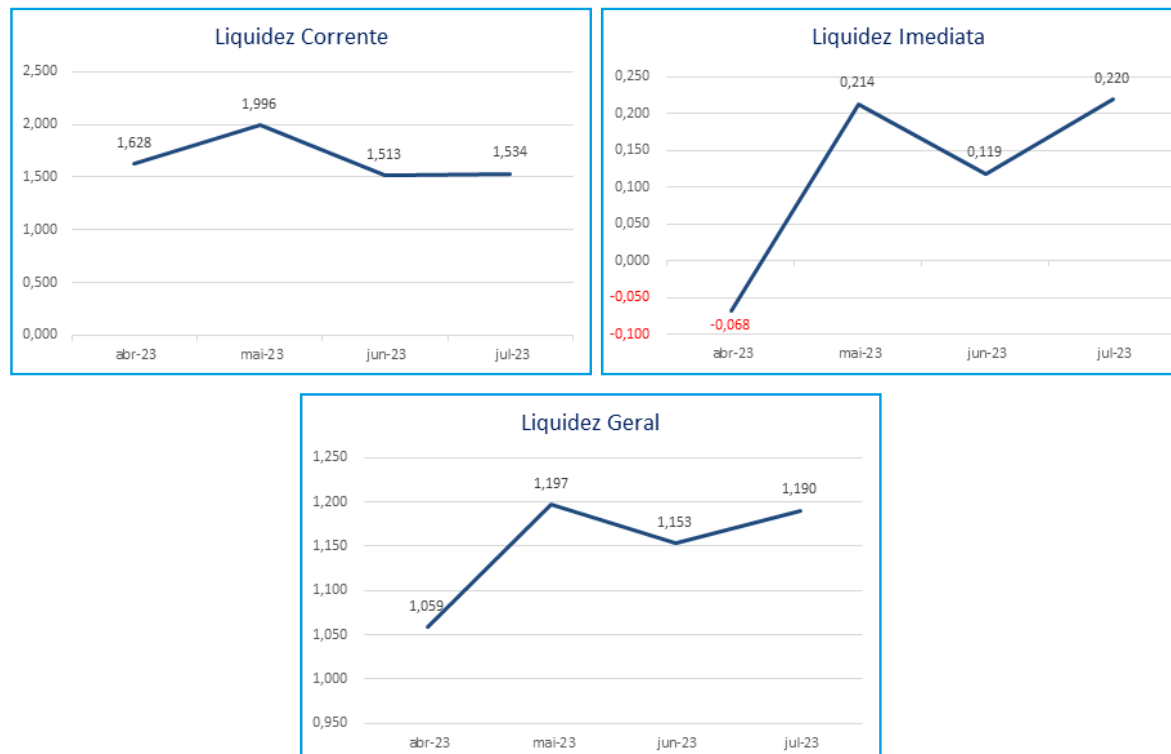
### ÍNDICES DA SUDOESTE TRANSPORTES LTDA EM 31/07/2023

Índices de Liquidez					
INDICADORES FINANCEIROS	FÓRMULA	Jun-23	Índice	Jul-23	Índice
Liquidez Corrente	Ativo Circulante	7.620.808,63	1,513	8.484.782,27	1,534
	Passivo Circulante	5.036.473,21		5.532.582,93	
Liquidez Imediata	Ativo Disponível	597.952,54	0,119	1.214.853,04	0,220
	Passivo Circulante	5.036.473,21		5.532.582,93	
Liquidez Geral	Ativo Circulante + Não Circulante	16.500.968,14	1,153	17.315.008,56	1,190
	Passivo Circulante + Não Circulante	14.310.573,95		14.545.755,53	



## Informações Financeiras

No mês em apreço, julho/23, as demonstrações e análises foram realizadas separadamente para cada Recuperanda do Grupo Sudoeste, destaca-se que todas apresentaram aumento em **Devedores Por Adiantamento**, qual variou em média **378,96%**, mais especificamente devido ao **Adiantamento A Fornecedores**. Em relação ao resultado das Recuperandas, nota-se que apenas a Recup. Sud Log apresentou prejuízo no exercício, entretanto, ressalta-se que este é **18,57%** inferior ao prejuízo apurado na competência anterior, refletindo positivamente nos índices apresentados.



O índice de **liquidez corrente** é o melhor indicador de solvência de curto prazo, pois revela a proteção dos credores em curto prazo por ativos, onde há uma expectativa que estes possam ser convertidos em dinheiro rapidamente.

O índice de **liquidez geral** é um indicador de solvência tanto de curto prazo quanto de longo prazo.

O índice de **liquidez imediata** é uma variação dos índices anteriores, porém, considera-se somente o quanto a empresa tem de dinheiro no curtíssimo prazo, como caixa, saldos bancários e aplicações financeiras com liquidez imediata, como CDBs sem carência e fundos de investimentos com resgate de cotas de D+0.

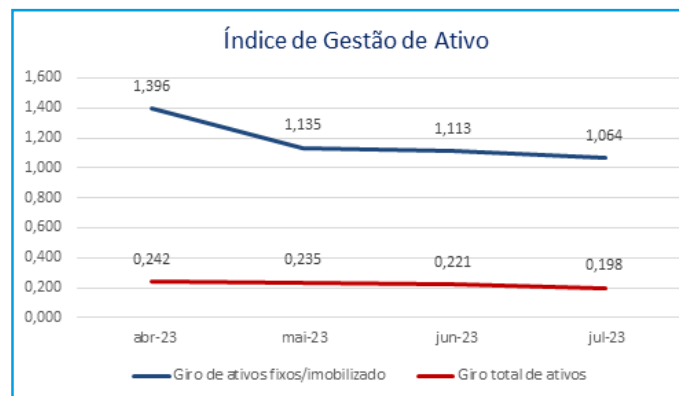
Analisando os índices do mês de julho/2023, verifica-se as seguintes variações em seus índices: **Liquidez Corrente (1,35%)**, **Liquidez Imediata (84,95%)** e **Liquidez Geral (3,24%)**.

Além do acréscimo verificado nos índices de liquidez, nota-se que a Recuperanda possui capacidade de solvência, uma vez que seus ativos de longo prazo são suficientes para quitar seus passivos de respectivo prazo.

## Informações Financeiras

No mês em apreço, julho/23, as demonstrações e análises foram realizadas separadamente para cada Recuperanda do Grupo Sudoeste, destaca-se que todas apresentaram aumento em **Devedores Por Adiantamento**, qual variou em média **378,96%**, mais especificamente devido ao **Adiantamento A Fornecedores**. Em relação ao resultado das Recuperandas, nota-se que apenas a Recup. Sud Log apresentou prejuízo no exercício, entretanto, ressalta-se que este é **18,57%** inferior ao prejuízo apurado na competência anterior, refletindo positivamente nos índices apresentados.

Índices de Gestão de Ativo					
INDICADORES FINANCEIROS	FÓRMULA	Jun-23	Índice	Jul-23	Índice
Índice de giro de ativos fixos/ imobilizado	Receitas	3.641.248,08	1,113	3.427.348,93	1,064
	Ativo Imobilizado	3.271.028,54		3.220.795,32	
Índice de giro total de ativos	Receitas	3.641.248,08	0,221	3.427.348,93	0,198
	Ativo	16.500.968,14		17.315.008,56	



O índice de **giro de ativos** imobilizados mede a eficiência da empresa em relação ao uso de seu imobilizado. Ela indica como a empresa está usando seus ativos fixos, isto é, suas máquinas e equipamentos.

O índice de **giro do total** de ativos mede a eficiência com a qual a empresa utiliza todos seus ativos para gerar receitas. Ele indica o faturamento da empresa em comparação com o crescimento do ativo.

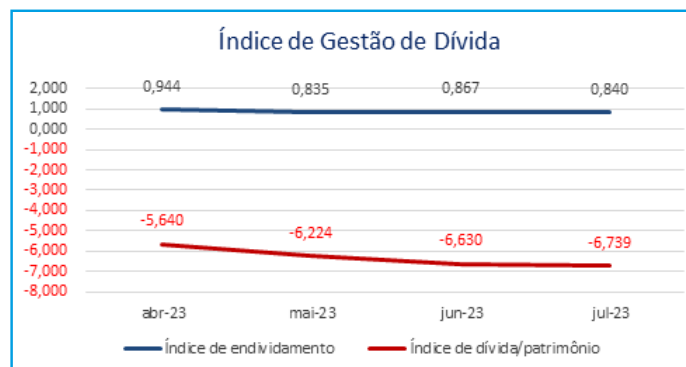
Os índices de Gestão do Ativo apresentaram as seguintes variações no mês de julho/2023: **Giro de Ativos Fixos/ Imobilizado (-4,41%)** e **Giro Total de Ativos (-10,30%)**. Apenas da redução nos índices a receita obtida ainda é capaz de ultrapassar o montante de ativo imobilizado da Recuperanda, demonstrando eficiência em seu uso.



## Informações Financeiras

No mês em apreço, julho/23, as demonstrações e análises foram realizadas separadamente para cada Recuperanda do Grupo Sudoeste, destaca-se que todas apresentaram aumento em **Devedores Por Adiantamento**, qual variou em média **378,96%**, mais especificamente devido ao **Adiantamento A Fornecedores**. Em relação ao resultado das Recuperandas, nota-se que apenas a Recup. Sud Log apresentou prejuízo no exercício, entretanto, ressalta-se que este é **18,57%** inferior ao prejuízo apurado na competência anterior, refletindo positivamente nos índices apresentados.

Índices de Gestão de Dívida					
INDICADORES FINANCEIROS	FÓRMULA	Jun-23	Índice	Jul-23	Índice
Índice de endividamento	Passivo Circulante + ELP	14.310.573,95	0,867	14.545.755,53	0,840
	Ativo	16.500.968,14		17.315.008,56	
Índice de dívida/patrimônio	Passivo Circulante + ELP	14.310.573,95	-6,630	14.545.755,53	-6,739
	Patrimônio Líquido	-2.158.451,10		-2.158.451,10	



O índice de **endividamento**, também chamado de índice de endividamento total, é a relação entre o total de ativos e o total de passivos. Descrito em porcentagem, ele mede o percentual de fundos gerados pelos passivos circulantes e dívidas de longo prazo.

O índice de **dívida/patrimônio** informa quanto de patrimônio líquido a empresa tem para cada R\$ 1 de dívida. Esse índice tem a mesma finalidade que o índice de endividamento, porém, mostrado em moeda e não em percentual.

Verifica-se redução no índice de **Endividamento** quando comparado os meses de junho e julho/2023, registrou-se variação de **-3,14%**, devido ao aumento elevado no ativo.

O índice de **Dívida/Patrimônio** apresentou aumento de **1,64%** demonstrando um acréscimo nas dívidas em relação ao patrimônio da Recuperanda, qual se encontra negativo.



## Informações Financeiras

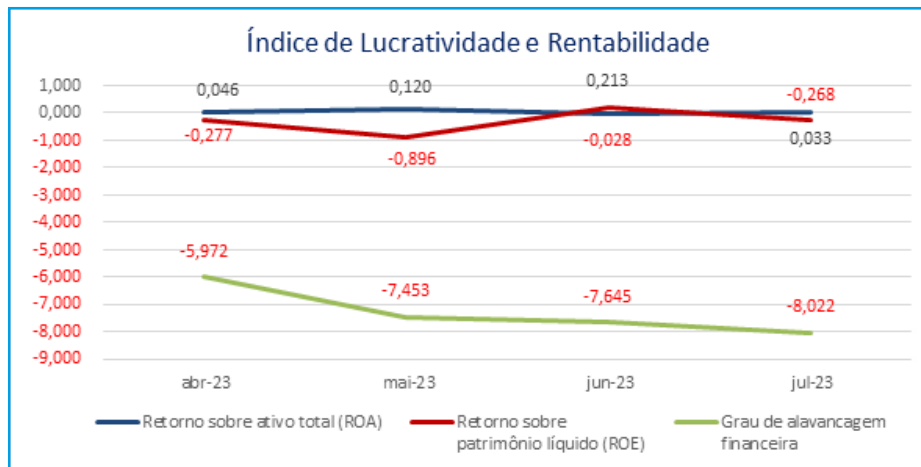
No mês em apreço, julho/23, as demonstrações e análises foram realizadas separadamente para cada Recuperanda do Grupo Sudoeste, destaca-se que todas apresentaram aumento em **Devedores Por Adiantamento**, qual variou em média **378,96%**, mais especificamente devido ao **Adiantamento A Fornecedores**. Em relação ao resultado das Recuperandas, nota-se que apenas a Recup. Sud Log apresentou prejuízo no exercício, entretanto, ressalta-se que este é **18,57%** inferior ao prejuízo apurado na competência anterior, refletindo positivamente nos índices apresentados.

Índices de Lucratividade e Rentabilidade					
INDICADORES FINANCEIROS	FÓRMULA	Jun-23	Índice	Jul-23	Índice
Margem de lucro líquido	Lucro Líquido	-460.812,47	-0,127	579.172,07	0,169
	Receita de Vendas	3.641.248,08		3.427.348,93	
Margem de lucro operacional	Lucro Operacional	-449.936,95	-0,124	595.732,86	0,174
	Receita de Vendas	3.641.248,08		3.427.348,93	
Margem de lucro bruto	Lucro Bruto	-119.564,48	-0,033	928.123,43	0,276
	Receita Operacional Líquida	3.635.281,18		3.358.393,61	
Índice de receita operacional/total de ativos	Lucro Operacional	-449.936,95	-0,027	595.732,86	0,034
	Ativo	16.500.968,14		17.315.008,56	
Retorno sobre ativo total (ROA)	Lucro Líquido	-460.812,47	-0,028	579.172,07	0,033
	Ativo	16.500.968,14		17.315.008,56	
Retorno sobre Patrimônio Líquido (ROE)	Lucro Líquido	-460.812,47	0,213	579.172,07	-0,268
	Patrimônio Líquido	-2.158.451,10		-2.158.451,10	
Grau de Alavancagem Financeira	ROE	0,21	-7,645	-0,27	-8,022
	ROA	-0,03		0,03	



## Informações Financeiras

No mês em apreço, julho/23, as demonstrações e análises foram realizadas separadamente para cada Recuperanda do Grupo Sudoeste, destaca-se que todas apresentaram aumento em **Devedores Por Adiantamento**, qual variou em média **378,96%**, mais especificamente devido ao **Adiantamento A Fornecedores**. Em relação ao resultado das Recuperandas, nota-se que apenas a Recup. Sud Log apresentou prejuízo no exercício, entretanto, ressalta-se que este é **18,57%** inferior ao prejuízo apurado na competência anterior, refletindo positivamente nos índices apresentados.



O **retorno sobre o ativo total** (em inglês, Return on Asset – ROA) também conhecido como retorno sobre o investimento, mede o retorno sobre o ativo total depois de juros e impostos. Este índice é considerado um dos mais importantes, pois indica a lucratividade da empresa em relação aos investimentos totais, representados pelo ativo total médio.

O **retorno sobre o patrimônio líquido** (em inglês, Return on Equity – ROE), indica quanto de prêmio os acionistas e proprietários estão obtendo em relação aos seus investimentos na empresa, isto é, o patrimônio líquido.

O **grau de alavancagem financeira** (GAF) é um importante indicador do grau de risco do qual a empresa está submetida, isto é, se há presença de capital de terceiros de longo prazo na estrutura de capital, identificando se a empresa está alavancada ou não.

Avaliando os índices de lucratividade e rentabilidade da Recuperanda, verifica-se que ao contrário da competência anterior, em julho/2023 os resultados apresentaram saldos positivos em praticamente todos os índices, uma vez que a Recuperanda apresentou lucro no exercício.

Quanto aos índices de Retorno sobre o PL (ROE) e Grau de Alavancagem Financeira, ressalta-se que estes se apresentam negativos por serem influenciados, direta ou indiretamente, pelo Patrimônio Líquido, qual se encontra negativo.

Com base neste resultado, é salutar mencionar a necessidade de a Recuperanda continuar em busca da melhoria dos seus resultados com vistas ao cumprimento do planejamento de RJ inicial dentro dos prazos estipulados.



## Informações Financeiras

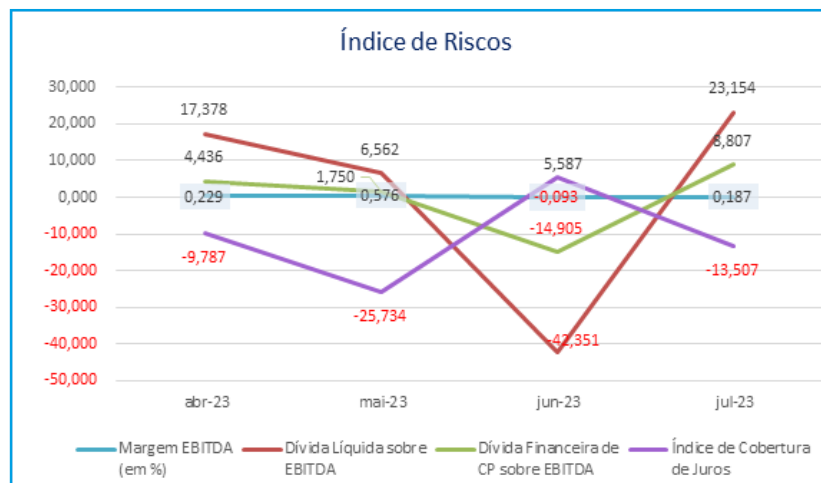
No mês em apreço, julho/23, as demonstrações e análises foram realizadas separadamente para cada Recuperanda do Grupo Sudoeste, destaca-se que todas apresentaram aumento em **Devedores Por Adiantamento**, qual variou em média **378,96%**, mais especificamente devido ao **Adiantamento A Fornecedores**. Em relação ao resultado das Recuperandas, nota-se que apenas a Recup. Sud Log apresentou prejuízo no exercício, entretanto, ressalta-se que este é **18,57%** inferior ao prejuízo apurado na competência anterior, refletindo positivamente nos índices apresentados.

Índice de Riscos					
INDICADORES FINANCEIROS	FÓRMULA	Jun-23	Índice	Jul-23	Índice
Margem EBITDA (em %)	EBITDA	-337.904,63	-0,093	628.216,17	0,187
	Receita Líquida	3.635.281,18		3.358.393,61	
Dívida Líquida sobre EBITDA	Dívida Financeira Líquida	14.310.573,95	-42,351	14.545.755,53	23,154
	EBITDA	-337.904,63		628.216,17	
Dívida Financeira de CP sobre EBITDA	Dívida Financeira de CP	5.036.473,21	-14,905	5.532.582,93	8,807
	EBITDA	-337.904,63		628.216,17	
Índice de Cobertura de Juros	EBIT	-390.852,75	5,587	625.481,37	-13,507
	Pagamento de Juros	-69.959,72		-46.309,30	



## Informações Financeiras

No mês em apreço, julho/23, as demonstrações e análises foram realizadas separadamente para cada Recuperanda do Grupo Sudoeste, destaca-se que todas apresentaram aumento em **Devedores Por Adiantamento**, qual variou em média **378,96%**, mais especificamente devido ao **Adiantamento A Fornecedores**. Em relação ao resultado das Recuperandas, nota-se que apenas a Recup. Sud Log apresentou prejuízo no exercício, entretanto, ressalta-se que este é **18,57%** inferior ao prejuízo apurado na competência anterior, refletindo positivamente nos índices apresentados.



**Margem EBITDA (em %):** Mede a capacidade da empresa em gerar caixa operacional em função de sua capacidade de venda. Quanto maior, melhor.

**Dívida Líquida sobre EBITDA:** Destaca o valor da dívida da empresa em função de sua geração de caixa. Em empresas saudáveis esse índice não passa de três ou quatro vezes. Quanto maior, pior.

**Dívida Financeira de CP sobre EBITDA:** Destaca o valor da dívida financeira de curto prazo da empresa em função de sua capacidade de geração de caixa. Quanto maior, pior.

**Índice de Cobertura de Juros:** Avalia a capacidade da empresa em remunerar, em termos de caixa, seus credores com os recursos proveniente de seus ativos operacionais. Quanto maior, melhor.

No mês de julho/2023 nota-se que a maioria dos índices apresentaram resultados positivos, com exceção do índice de Cobertura de Juros, por demonstrar os juros pagos como saldo negativo, estes resultados positivos decorrem da apuração de lucro neste exercício, entretanto, a Recuperanda ainda possui um grau elevado de endividamento, a ser superado no decorrer da Recuperação Judicial.



## Informações Financeiras

No mês em apreço, julho/23, as demonstrações e análises foram realizadas separadamente para cada Recuperanda do Grupo Sudoeste, destaca-se que todas apresentaram aumento em **Devedores Por Adiantamento**, qual variou em média **378,96%**, mais especificamente devido ao **Adiantamento A Fornecedores**. Em relação ao resultado das Recuperandas, nota-se que apenas a Recup. Sud Log apresentou prejuízo no exercício, entretanto, ressalta-se que este é **18,57%** inferior ao prejuízo apurado na competência anterior, refletindo positivamente nos índices apresentados.

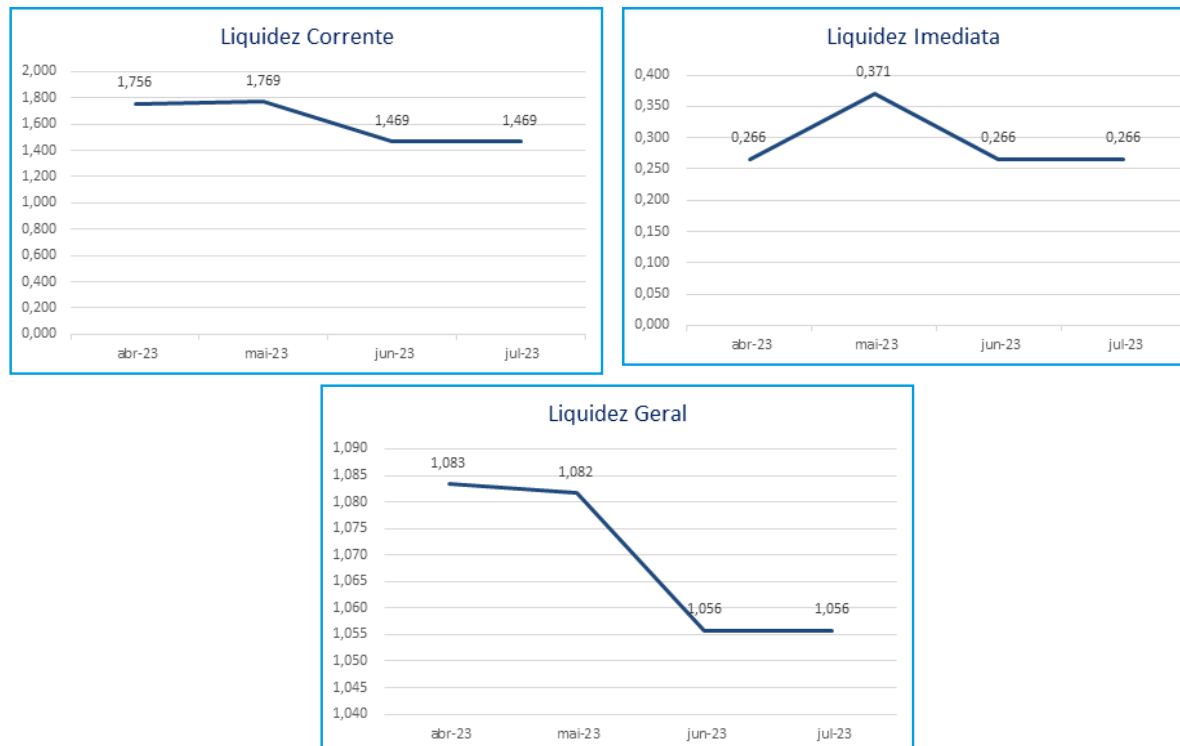
### ÍNDICES DA VIAÇÃO SUDOESTE TRANSPORTES E TURISMO LTDA EM 31/07/2023

Índices de Liquidez					
INDICADORES FINANCEIROS	FÓRMULA	Jun-23	Índice	Jul-23	Índice
Liquidez Corrente	Ativo Circulante	1.381.921,66	1,469	1.518.951,52	1,493
	Passivo Circulante	940.985,22		1.017.435,15	
Liquidez Imediata	Ativo Disponível	250.157,76	0,266	263.439,84	0,259
	Passivo Circulante	940.985,22		1.017.435,15	
Liquidez Geral	Ativo Circulante + Não Circulante	6.044.589,93	1,056	6.141.337,22	1,063
	Passivo Circulante + Não Circulante	5.725.169,65		5.779.669,07	



## Informações Financeiras

No mês em apreço, julho/23, as demonstrações e análises foram realizadas separadamente para cada Recuperanda do Grupo Sudoeste, destaca-se que todas apresentaram aumento em **Devedores Por Adiantamento**, qual variou em média **378,96%**, mais especificamente devido ao **Adiantamento A Fornecedores**. Em relação ao resultado das Recuperandas, nota-se que apenas a Recup. Sud Log apresentou prejuízo no exercício, entretanto, ressalta-se que este é **18,57%** inferior ao prejuízo apurado na competência anterior, refletindo positivamente nos índices apresentados.



O índice de **liquidez corrente** é o melhor indicador de solvência de curto prazo, pois revela a proteção dos credores em curto prazo por ativos, onde há uma expectativa que estes possam ser convertidos em dinheiro rapidamente.

O índice de **liquidez geral** é um indicador de solvência tanto de curto prazo quanto de longo prazo.

O índice de **liquidez imediata** é uma variação dos índices anteriores, porém, considera-se somente o quanto a empresa tem de dinheiro no curtíssimo prazo, como caixa, saldos bancários e aplicações financeiras com liquidez imediata, como CDBs sem carência e fundos de investimentos com resgate de cotas de D+0.

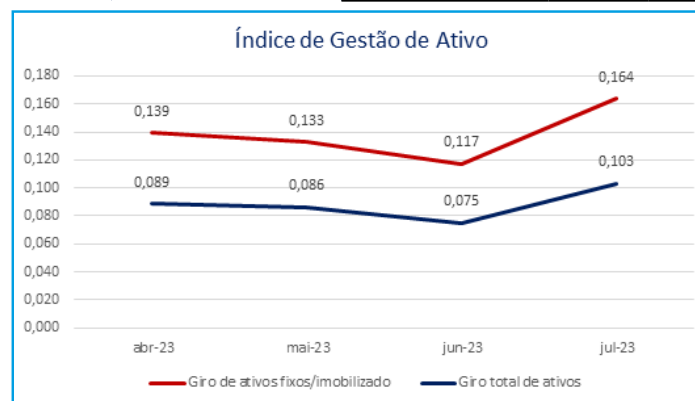
Analisando os índices do mês de julho/2023, verifica-se as seguintes variações em seus índices: **Liquidez Corrente (1,66%)**, **Liquidez Imediata (-2,60%)** e **Liquidez Geral (0,64%)**.

Nota-se, com base nos resultados obtidos pelos índices, que a Recuperanda apresenta capacidade de solvência, uma vez que consegue utilizar seu ativo de longo prazo para abater seu passivo de prazo correspondente.

## Informações Financeiras

No mês em apreço, julho/23, as demonstrações e análises foram realizadas separadamente para cada Recuperanda do Grupo Sudoeste, destaca-se que todas apresentaram aumento em **Devedores Por Adiantamento**, qual variou em média **378,96%**, mais especificamente devido ao **Adiantamento A Fornecedores**. Em relação ao resultado das Recuperandas, nota-se que apenas a Recup. Sud Log apresentou prejuízo no exercício, entretanto, ressalta-se que este é **18,57%** inferior ao prejuízo apurado na competência anterior, refletindo positivamente nos índices apresentados.

Índices de Gestão de Ativo					
INDICADORES FINANCEIROS	FÓRMULA	Jun-23	Índice	Jul-23	Índice
Índice de giro de ativos fixos/ imobilizado	Receitas	453.838,38	0,117	632.381,23	0,164
	Ativo Imobilizado	3.869.000,89		3.866.853,45	
Índice de giro total de ativos	Receitas	453.838,38	0,075	632.381,23	0,103
	Ativo	6.044.589,93		6.141.337,22	



O índice de **giro de ativos** imobilizados mede a eficiência da empresa em relação ao uso de seu imobilizado. Ela indica como a empresa está usando seus ativos fixos, isto é, suas máquinas e equipamentos.

O índice de **giro do total** de ativos mede a eficiência com a qual a empresa utiliza todos seus ativos para gerar receitas. Ele indica o faturamento da empresa em comparação com o crescimento do ativo.

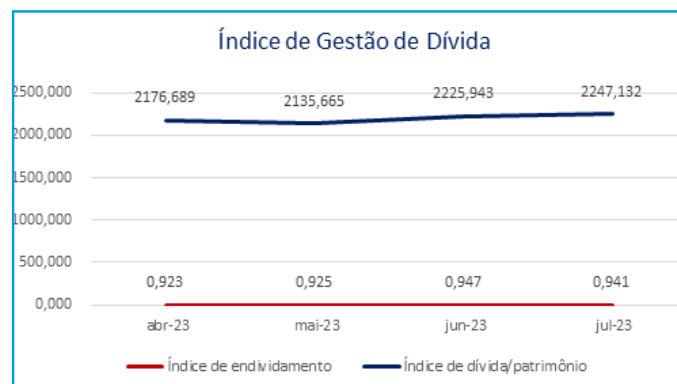
Os índices de Gestão do Ativo apresentaram as seguintes variações no mês de julho/2023: **Giro de Ativos Fixos/ Imobilizado (39,42%)** e **Giro Total de Ativos (37,15%)**. Nota-se que, apesar do aumento apontado no resultado dos índices, a receita obtida ainda não é capaz de ultrapassar o montante de ativo imobilizado e total da Recuperanda.



## Informações Financeiras

No mês em apreço, julho/23, as demonstrações e análises foram realizadas separadamente para cada Recuperanda do Grupo Sudoeste, destaca-se que todas apresentaram aumento em **Devedores Por Adiantamento**, qual variou em média **378,96%**, mais especificamente devido ao **Adiantamento A Fornecedores**. Em relação ao resultado das Recuperandas, nota-se que apenas a Recup. Sud Log apresentou prejuízo no exercício, entretanto, ressalta-se que este é **18,57%** inferior ao prejuízo apurado na competência anterior, refletindo positivamente nos índices apresentados.

Índices de Gestão de Dívida					
INDICADORES FINANCEIROS	FÓRMULA	Jun-23	Índice	Jul-23	Índice
Índice de endividamento	Passivo Circulante + ELP	5.725.169,65	0,947	5.779.669,07	0,941
	Ativo	6.044.589,93		6.141.337,22	
Índice de dívida/patrimônio	Passivo Circulante + ELP	5.725.169,65	2225,943	5.779.669,07	2247,132
	Patrimônio Líquido	2.572,02		2.572,02	



O índice de **endividamento**, também chamado de índice de endividamento total, é a relação entre o total de ativos e o total de passivos. Descrito em porcentagem, ele mede o percentual de fundos gerados pelos passivos circulantes e dívidas de longo prazo.

O índice de **dívida/patrimônio** informa quanto de patrimônio líquido a empresa tem para cada R\$ 1 de dívida. Esse índice tem a mesma finalidade que o índice de endividamento, porém, mostrado em moeda e não em percentual.

Verifica-se redução no índice de **Endividamento** quando comparado os meses de junho e julho/2023, pois registrou-se variação de **-0,64%**.

Para o índice de **Dívida/Patrimônio** registrou-se aumento de **0,95%** demonstrando um aumento das dívidas em relação ao patrimônio da Recuperanda.



## Informações Financeiras

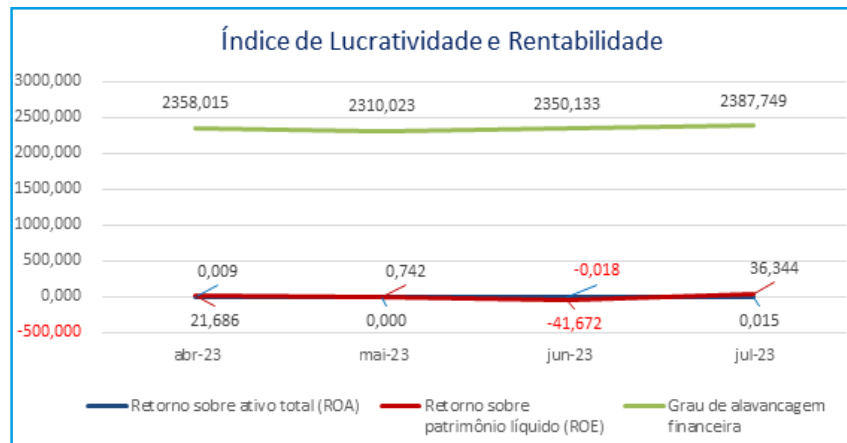
No mês em apreço, julho/23, as demonstrações e análises foram realizadas separadamente para cada Recuperanda do Grupo Sudoeste, destaca-se que todas apresentaram aumento em **Devedores Por Adiantamento**, qual variou em média **378,96%**, mais especificamente devido ao **Adiantamento A Fornecedores**. Em relação ao resultado das Recuperandas, nota-se que apenas a Recup. Sud Log apresentou prejuízo no exercício, entretanto, ressalta-se que este é **18,57%** inferior ao prejuízo apurado na competência anterior, refletindo positivamente nos índices apresentados.

Índices de Lucratividade e Rentabilidade					
INDICADORES FINANCEIROS	FÓRMULA	Jun-23	Índice	Jul-23	Índice
Margem de lucro líquido	Lucro Líquido	-107.182,22	-0,236	93.477,71	0,148
	Receita de Vendas	453.838,38		632.381,23	
Margem de lucro operacional	Lucro Operacional	-107.622,48	-0,237	93.047,46	0,147
	Receita de Vendas	453.838,38		632.381,23	
Margem de lucro bruto	Lucro Bruto	-10.160,44	-0,024	216.846,04	0,374
	Receita Operacional Líquida	426.810,16		579.534,37	
Índice de receita operacional/total de ativos	Lucro Operacional	-107.622,48	-0,018	93.047,46	0,015
	Ativo	6.044.589,93		6.141.337,22	
Retorno sobre ativo total (ROA)	Lucro Líquido	-107.182,22	-0,018	93.477,71	0,015
	Ativo	6.044.589,93		6.141.337,22	
Retorno sobre Patrimônio Líquido (ROE)	Lucro Líquido	-107.182,22	-41,672	93.477,71	36,344
	Patrimônio Líquido	2.572,02		2.572,02	
Grau de Alavancagem Financeira	ROE	-41,67	2.350,133	36,34	2.387,749
	ROA	-0,02		0,02	



## Informações Financeiras

No mês em apreço, julho/23, as demonstrações e análises foram realizadas separadamente para cada Recuperanda do Grupo Sudoeste, destaca-se que todas apresentaram aumento em **Devedores Por Adiantamento**, qual variou em média **378,96%**, mais especificamente devido ao **Adiantamento A Fornecedores**. Em relação ao resultado das Recuperandas, nota-se que apenas a Recup. Sud Log apresentou prejuízo no exercício, entretanto, ressalta-se que este é **18,57%** inferior ao prejuízo apurado na competência anterior, refletindo positivamente nos índices apresentados.



O **retorno sobre o ativo total** (em inglês, Return on Asset – ROA) também conhecido como retorno sobre o investimento, mede o retorno sobre o ativo total depois de juros e impostos. Este índice é considerado um dos mais importantes, pois indica a lucratividade da empresa em relação aos investimentos totais, representados pelo ativo total médio.

O **retorno sobre o patrimônio líquido** (em inglês, Return on Equity – ROE), indica quanto de prêmio os acionistas e proprietários estão obtendo em relação aos seus investimentos na empresa, isto é, o patrimônio líquido.

O **grau de alavancagem financeira** (GAF) é um importante indicador do grau de risco do qual a empresa está submetida, isto é, se há presença de capital de terceiros de longo prazo na estrutura de capital, identificando se a empresa está alavancada ou não.

Avaliando os índices de lucratividade e rentabilidade da Recuperanda, nota-se que ao contrário do mês anterior, em julho/23, os resultados obtidos são positivos, reflexo direto da obtenção de lucro neste exercício.



## Informações Financeiras

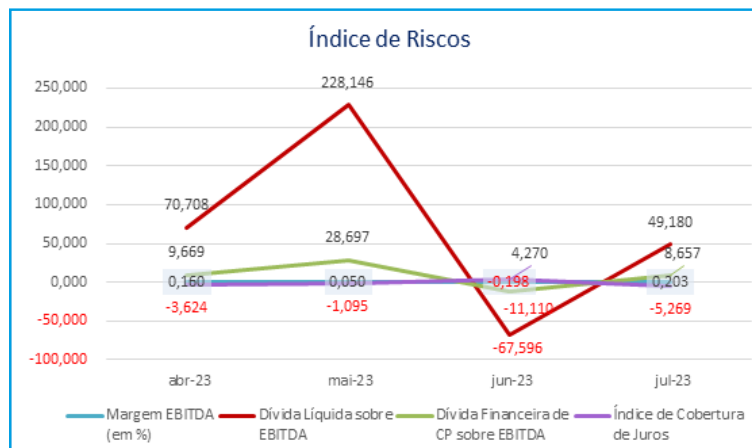
No mês em apreço, julho/23, as demonstrações e análises foram realizadas separadamente para cada Recuperanda do Grupo Sudoeste, destaca-se que todas apresentaram aumento em **Devedores Por Adiantamento**, qual variou em média **378,96%**, mais especificamente devido ao **Adiantamento A Fornecedores**. Em relação ao resultado das Recuperandas, nota-se que apenas a Recup. Sud Log apresentou prejuízo no exercício, entretanto, ressalta-se que este é **18,57%** inferior ao prejuízo apurado na competência anterior, refletindo positivamente nos índices apresentados.

Índice de Riscos					
INDICADORES FINANCEIROS	FÓRMULA	Jun-23	Índice	Jul-23	Índice
Margem EBITDA (em %)	EBITDA	-84.696,66	-0,198	117.521,84	0,203
	Receita Líquida	426.810,16		579.534,37	
Dívida Líquida sobre EBITDA	Dívida Financeira Líquida	5.725.169,65	-67,596	5.779.669,07	49,180
	EBITDA	-84.696,66		117.521,84	
Dívida Financeira de CP sobre EBITDA	Dívida Financeira de CP	940.985,22	-11,110	1.017.435,15	8,657
	EBITDA	-84.696,66		117.521,84	
Índice de Cobertura de Juros	EBIT	-86.844,10	4,270	115.374,40	-5,269
	Pagamento de Juros	-20.338,12		-21.896,69	



## Informações Financeiras

No mês em apreço, julho/23, as demonstrações e análises foram realizadas separadamente para cada Recuperanda do Grupo Sudoeste, destaca-se que todas apresentaram aumento em **Devedores Por Adiantamento**, qual variou em média **378,96%**, mais especificamente devido ao **Adiantamento A Fornecedores**. Em relação ao resultado das Recuperandas, nota-se que apenas a Recup. Sud Log apresentou prejuízo no exercício, entretanto, ressalta-se que este é **18,57%** inferior ao prejuízo apurado na competência anterior, refletindo positivamente nos índices apresentados.



**Margem EBITDA (em %):** Mede a capacidade da empresa em gerar caixa operacional em função de sua capacidade de venda. Quanto maior, melhor.

**Dívida Líquida sobre EBITDA:** Destaca o valor da dívida da empresa em função de sua geração de caixa. Em empresas saudáveis esse índice não passa de três ou quatro vezes. Quanto maior, pior.

**Dívida Financeira de CP sobre EBITDA:** Destaca o valor da dívida financeira de curto prazo da empresa em função de sua capacidade de geração de caixa. Quanto maior, pior.

**Índice de Cobertura de Juros:** Avalia a capacidade da empresa em remunerar, em termos de caixa, seus credores com os recursos proveniente de seus ativos operacionais. Quanto maior, melhor.

No mês de julho/2023 verifica-se que a maioria dos índices apresentaram resultados positivos, com exceção do Índice de Cobertura de Juros, por utilizar o Pagamento de Juros e este ser negativo, ressalta-se ainda o elevado grau de endividamento da Recuperanda



## 5. ENDIVIDAMENTO

5.1 CREDORES SUJEITOS A RECUPERAÇÃO JUDICIAL

5.2 CREDORES NÃO SUJEITOS A RECUPERAÇÃO JUDICIAL



## Endividamento

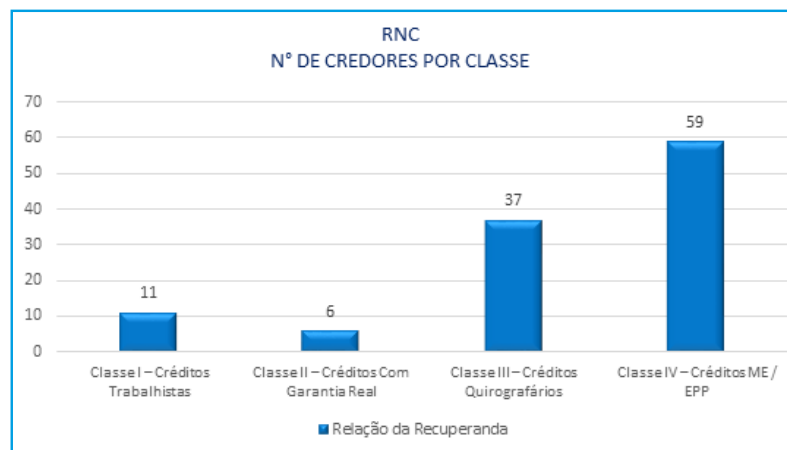
No momento da distribuição do pedido de Recuperação Judicial, as Recuperandas apresentaram nos movs. 1.148, 1.149 e 1.150, a relação nominal de credores, em consonância ao art. 51, III LFRJ, na qual perfaz o montante total de **R\$ 21.570.038,78 (vinte e um milhões quinhentos e setenta mil e trinta e oito reais e setenta e oito centavos)**. Ademais, quanto aos créditos não concursais, constatou-se a existência de débitos tributários no valor de **R\$ 4.883.597,59 (quatro milhões, oitocentos e oitenta e três mil, quinhentos e noventa e sete reais e cinquenta e nove centavos)** em julho/23.

### 5.1 CREDORES SUJEITOS A RECUPERAÇÃO JUDICIAL

No momento da distribuição do pedido de Recuperação Judicial, as Recuperandas apresentaram nos movs. 1.148, 1.149 e 1.150, a relação nominal de credores, em consonância ao art. 51, III LFRJ, na qual perfaz o montante total de **R\$ 21.570.038,78 (vinte e um milhões quinhentos e setenta mil e trinta e oito reais e setenta e oito centavos)**. A seguir, apresenta-se a composição do crédito concursal da relação por classe de credores:

Classe	Moeda	Relação das Recuperandas	
		Nº de Credores	Valor
Classe I – Créditos Trabalhistas	BRL	11	8.853,68
Classe II – Créditos Com Garantia Real	BRL	6	5.030.761,28
Classe III – Créditos Quirografários	BRL	37	16.366.684,38
Classe IV – Créditos ME / EPP	BRL	59	163.739,44
<b>Total</b>		<b>113</b>	<b>21.570.038,78</b>

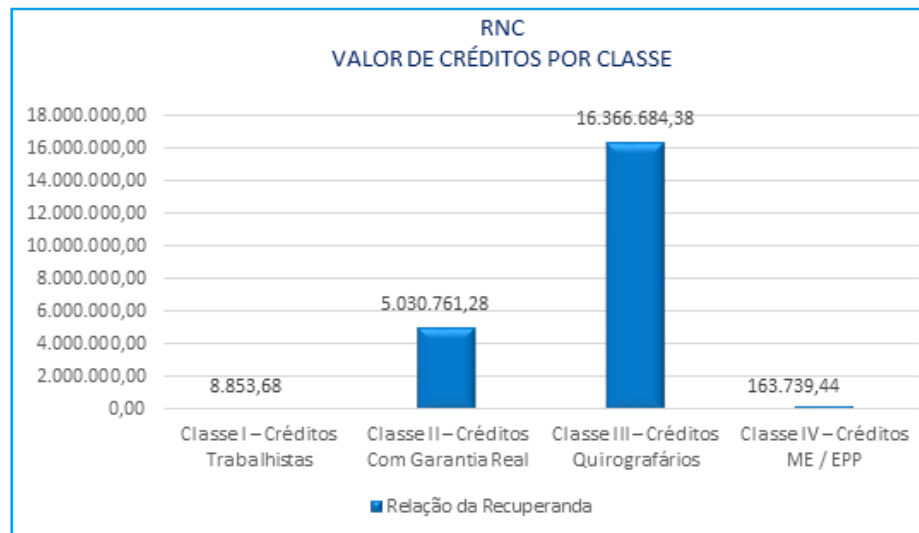
Fonte: Relação de Credores mov. 1.148, 1.149 e 1.150.



Fonte: Relação de Credores das Recuperandas aos movs. 1.148, 1.149 e 1.150.

## Endividamento

No momento da distribuição do pedido de Recuperação Judicial, as Recuperandas apresentaram nos movs. 1.148, 1.149 e 1.150, a relação nominal de credores, em consonância ao art. 51, III LFRJ, na qual perfaz o montante total de **R\$ 21.570.038,78 (vinte e um milhões quinhentos e setenta mil e trinta e oito reais e setenta e oito centavos)**. Ademais, quanto aos créditos não concursais, constatou-se a existência de débitos tributários no valor de **R\$ 4.883.597,59 (quatro milhões, oitocentos e oitenta e três mil, quinhentos e noventa e sete reais e cinquenta e nove centavos)** em julho/23.

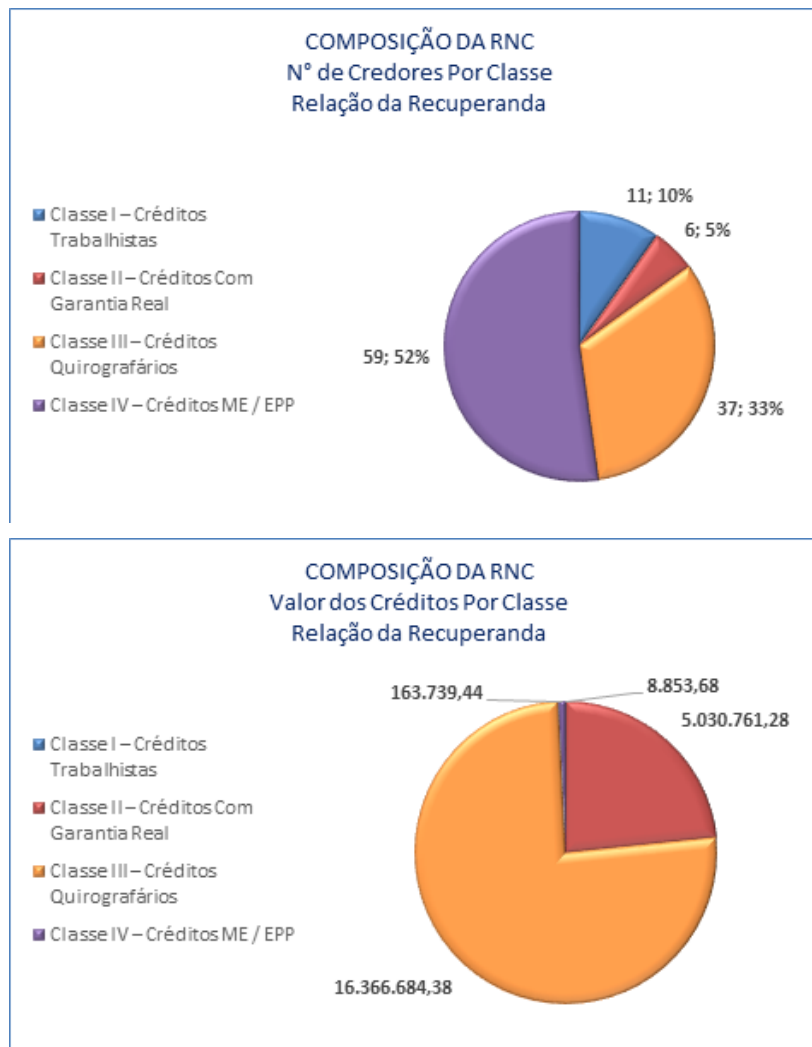


**Fonte:** Relação de Credores das Recuperandas aos movs. 1.148, 1.149 e 1.150.



## Endividamento

No momento da distribuição do pedido de Recuperação Judicial, as Recuperandas apresentaram nos movs. 1.148, 1.149 e 1.150, a relação nominal de credores, em consonância ao art. 51, III LFRJ, na qual perfaz o montante total de **R\$ 21.570.038,78 (vinte e um milhões quinhentos e setenta mil e trinta e oito reais e setenta e oito centavos)**. Ademais, quanto aos créditos não concursais, constatou-se a existência de débitos tributários no valor de **R\$ 4.883.597,59 (quatro milhões, oitocentos e oitenta e três mil, quinhentos e noventa e sete reais e cinquenta e nove centavos)** em julho/23.



Fonte: Relação de Credores das Recuperandas aos movs. 1.148, 1.149 e 1.150.



## Endividamento

No momento da distribuição do pedido de Recuperação Judicial, as Recuperandas apresentaram nos movs. 1.148, 1.149 e 1.150, a relação nominal de credores, em consonância ao art. 51, III LFRJ, na qual perfaz o montante total de **R\$ 21.570.038,78 (vinte e um milhões quinhentos e setenta mil e trinta e oito reais e setenta e oito centavos)**. Ademais, quanto aos créditos não concursais, constatou-se a existência de débitos tributários no valor de **R\$ 4.883.597,59 (quatro milhões, oitocentos e oitenta e três mil, quinhentos e noventa e sete reais e cinquenta e nove centavos)** em julho/23.

## 5.2 CREDORES NÃO SUJEITOS A RECUPERAÇÃO JUDICIAL

No mês em análise, as Recuperandas informaram os credores que ostentam natureza extraconcursal, de modo que, esta Administradora Judicial solicitou a relação completa destes credores (não concursais) para elaboração da presente relação, oportunidade em que restou informado a existência dos seguintes débitos, conforme discriminado infra:

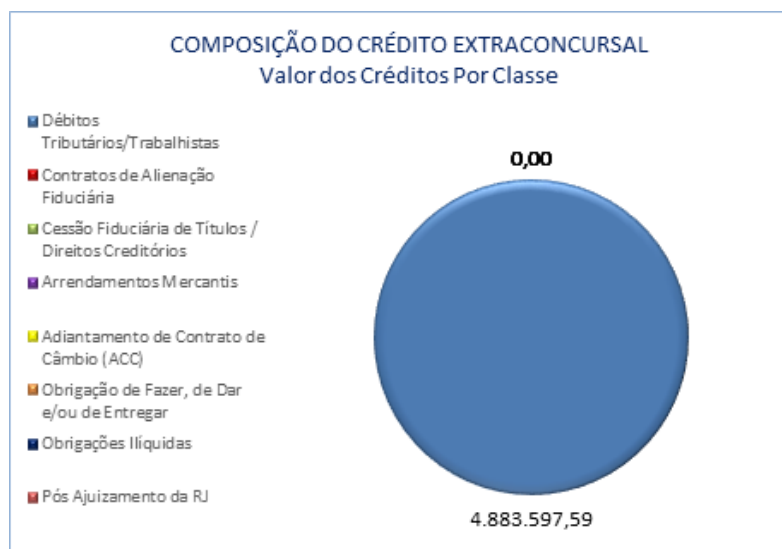
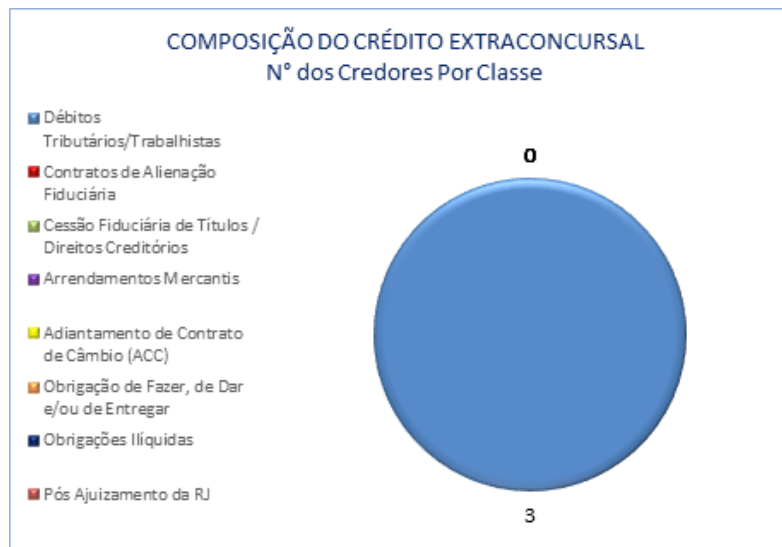
Natureza do Crédito Extraconcursal	Moeda	Nº de Credores	Valor
Débitos Tributários/Trabalhistas	BRL	3	4.883.597,59
Contratos de Alienação Fiduciária	BRL	-	0,00
Cessão Fiduciária de Títulos / Direitos Creditórios	BRL	-	0,00
Arrendamentos Mercantis	BRL	-	0,00
Adiantamento de Contrato de Câmbio (ACC)	BRL	-	0,00
Obrigação de Fazer, de Dar e/ou de Entregar	BRL	-	0,00
Obrigações Ilíquidas	BRL	-	0,00
Pós Ajuizamento da RJ	BRL	-	0,00
<b>Total</b>		<b>3</b>	<b>4.883.597,59</b>

Fonte: GRUPO SUDOESTE - Informações das Recuperandas - 31/07/2023.



## Endividamento

No momento da distribuição do pedido de Recuperação Judicial, as Recuperandas apresentaram nos movs. 1.148, 1.149 e 1.150, a relação nominal de credores, em consonância ao art. 51, III LFRJ, na qual perfaz o montante total de **R\$ 21.570.038,78 (vinte e um milhões quinhentos e setenta mil e trinta e oito reais e setenta e oito centavos)**. Ademais, quanto aos créditos não concursais, constatou-se a existência de débitos tributários no valor de **R\$ 4.883.597,59 (quatro milhões, oitocentos e oitenta e três mil, quinhentos e noventa e sete reais e cinquenta e nove centavos)** em julho/23.



Fonte: Informações apresentadas pelas Recuperandas.



## Endividamento

No momento da distribuição do pedido de Recuperação Judicial, as Recuperandas apresentaram nos movs. 1.148, 1.149 e 1.150, a relação nominal de credores, em consonância ao art. 51, III LFRJ, na qual perfaz o montante total de **R\$ 21.570.038,78 (vinte e um milhões quinhentos e setenta mil e trinta e oito reais e setenta e oito centavos)**. Ademais, quanto aos créditos não concursais, constatou-se a existência de débitos tributários no valor de **R\$ 4.883.597,59 (quatro milhões, oitocentos e oitenta e três mil, quinhentos e noventa e sete reais e cinquenta e nove centavos)** em julho/23.

### 5.2.1 Débitos Tributários

As Recuperandas apresentaram informações de débitos Tributários no montante de **R\$ 4.883.597,59 (quatro milhões, oitocentos e oitenta e três mil, quinhentos e noventa e sete reais e cinquenta e nove centavos)**, relativo a débitos das empresas junto as esferas Federal, Estadual e Municipal, conforme discriminado infra:

		SUD LOG	SUDOESTE	VIAÇÃO SUD.	TOTAL
GRUPO	DESCRIÇÃO	VALOR	VALOR	VALOR	VALOR
<b>OBRIGAÇÕES TRABALHISTAS E PREVIDENCIÁRIAS</b>	FGTS A Recolher	38.421,84	1.093,80	6.370,28	45.885,92
	INSS A Recolher	42.413,75	4.950,21	11.816,14	59.180,10
	IRRF A Recolher	8.485,54	959,32	3.655,58	13.100,44
	<b>Total Obrigações Trab. e Prev.</b>	<b>89.321,13</b>	<b>7.003,33</b>	<b>21.842,00</b>	<b>118.166,46</b>
GRUPO	DESCRIÇÃO	VALOR	VALOR	VALOR	VALOR
<b>OBRIGAÇÕES TRIBUTÁRIAS</b>	Simples Nacional A Recolher	43.988,04	0,00	0,00	43.988,04
	ISS A Recolher	23,67	550,90	2.803,33	3.377,90
	ICMS A Recolher	0,00	727.732,99	41.499,30	769.232,29
	IRRF A Recolher	0,00	141,02	111,98	253,00
	CSRF A Recolher	0,00	504,73	430,65	935,38
	PIS A Recolher	0,00	0,00	14.574,94	14.574,94
	COFINS A Recolher	0,00	0,00	67.269,10	67.269,10
	INSS Retido Na Fonte	0,00	529,65	0,00	529,65
	INSS Autônomos	0,00	10.885,72	0,00	10.885,72
	INSS Desoneração	0,00	0,00	5.557,45	5.557,45
	Fundo Social	0,00	3,15	83,80	86,95
	Parcelamento Simples Nacional	488.589,03	0,00	0,00	488.589,03
	Parcelamento De ICMS	0,00	204.704,05	115.355,27	320.059,32
	Refis/Parcelamento Lei 12.966	0,00	103.443,97	428.900,43	532.344,40
	Refis/Parcelamento Lei 11.941	0,00	28.585,89	49.310,19	77.896,08
	Auto Infração 40901634	0,00	1.742.662,46	0,00	1.742.662,46
	Auto Infração 41093975	0,00	685.863,34	0,00	685.863,34
	AGEPAR	0,00	0,00	1.326,08	1.326,08
	<b>Total Obrigações Tributárias</b>	<b>532.600,74</b>	<b>3.505.607,87</b>	<b>727.222,52</b>	<b>4.765.431,13</b>
	<b>Total Débitos Grupo Sudoeste em 31/07/2023</b>	<b>621.921,87</b>	<b>3.512.611,20</b>	<b>749.064,52</b>	<b>4.883.597,59</b>

Fonte: Informações apresentadas pelas Recuperandas.



## 6. PLANO DE RECUPERAÇÃO JUDICIAL

- 6.1. MEIOS DE RECUPERAÇÃO
- 6.2. PROPOSTA DE PAGAMENTO





## Plano de Recuperação Judicial

Não foi apresentado nos autos o Plano de Recuperação Judicial pelas Recuperandas, tendo em vista ainda estar em curso o prazo previsto no art. 53 da LFRJ, quanto a apresentação do plano pelo devedor em juízo no prazo improrrogável de 60 (sessenta) dias da publicação da decisão que deferir o processamento da Recuperação Judicial.

### 6.1 PLANO DE RECUPERAÇÃO JUDICIAL

No período em análise, não foi apresentado nos autos o Plano de Recuperação Judicial pelas Recuperandas, tendo em vista ainda estar em curso o prazo previsto no art. 53 da LFRJ, quanto a apresentação do plano pelo devedor em juízo no prazo improrrogável de 60 (sessenta) dias da publicação da decisão que deferir o processamento da Recuperação Judicial.

### 6.2 PROPOSTA DE PAGAMENTO

Considerando que o Plano de Recuperação Judicial ainda não foi apresentado pelas Recuperandas, tendo em vista a previsão do art. 53 da LFRJ, o qual prevê o prazo improrrogável para apresentação do PRJ de 60 (sessenta) dias da publicação da decisão que deferir o processamento da Recuperação Judicial, deixa de exhibir, por ora, a proposta de pagamento dos credores.



## 7. INFORMAÇÕES PROCESSUAIS

- 7.1 DADOS PROCESSUAIS
- 7.2 ANDAMENTO PROCESSUAL
- 7.3 RECURSOS
- 7.4 CRONOGRAMA PROCESSUAL



Documento assinado digitalmente, conforme MP nº 2.200-2/2001, Lei nº 11.419/2006, resolução do Projudi, do TJPR/OE  
Validação deste em <https://projudi.tjpr.jus.br/projudi/> - Identificador: PJTDK DURY7 9EQ5E VNREU

## Informações Processuais

No período em análise, houve manifestações da Administradora Judicial, informando proposta de honorários, bem como a expedição de ofício às juntas comerciais dos estados do PR, SC e SP. Ainda, houve oposição de embargos de declaração pela Recuperanda, juntando também petição com informação de bens essenciais ao funcionamento da empresa. Finalmente, houve pedido de habilitação nos autos de alguns credores.

### 7.1 DADOS PROCESSUAIS

Nos termos da Recomendação nº 72 do CNJ, apresenta-se na sequência um apontamento sobre a duração dos prazos processuais, considerando-se em dias corridos para todas as respostas:

Item da Recomendação 72	Descrição do Item	Resposta	Referência
Item 2.3.1	A devedora é: ( ) empresa de pequeno porte EPP; ( ) microempresa (ME); ( ) empresa média; ( ) empresa grande; <b>(X) grupos de empresas;</b> ( ) empresário individual	As empresas Requerentes são Grupo Econômico, conforme apresentado nos autos e reconhecido pelo juízo na decisão de mov. 37.	Mov. 1.1 e 37
Item 2.3.2	Houve litisconsórcio ativo: <b>(X) sim</b> ( ) não. 03 litisconsortes ativos e o Plano de recuperação foi ( ) unitário ( ) individualizado	Sim, pois se trata de empresas que compõem o Grupo Econômico Sudoeste Transportes.	Mov. 1.1
Item 2.3.3	Os documentos que instruíram a petição inicial indicaram o valor do passivo: tributário <b>(X) sim</b> ( ) não / demais créditos excluídos da RJ: <b>(X) sim</b> ( ) não	Foi juntada relação de credores concursais e relação de seu passivo tributário e demais créditos não sujeitos à RJ.	Mov. 1.157 a 1.160 e Mov. 1.152 a 1.154.
Item 2.3.4	Houve realização de constatação prévia: <b>(X) sim</b> ( ) não	Houve realização de constatação prévia, conforme laudos acostados aos movs. 20.2, 28.2 e 35.2.	Mov. 20.2, 28.2 e 35.2.
Item 2.3.5	O processamento foi deferido <b>(X) sim</b> ( ) não (Em caso positivo, em quanto tempo? <b>17 dias</b> desde a distribuição da inicial. Houve emenda da inicial? <b>(X) sim</b> ( ) não (Em caso negativo, em se tratando de litisconsorte, indicar: ( ) indeferimento para todos os litisconsortes; ( ) indeferimento para ____ (indicar número) litisconsortes, indicar fundamento legal para indeferimento)	O juízo deferiu o processamento da Recuperação Judicial ao mov. 37, em data de 29/06/2023, após 17 dias da distribuição do pedido.	Mov. 37.



## Informações Processuais

No período em análise, houve manifestações da Administradora Judicial, informando proposta de honorários, bem como a expedição de ofício às juntas comerciais dos estados do PR, SC e SP. Ainda, houve oposição de embargos de declaração pela Recuperanda, juntando também petição com informação de bens essenciais ao funcionamento da empresa. Finalmente, houve pedido de habilitação nos autos de alguns credores.

Item da Recomendação 72	Descrição do Item	Resposta	Referência
Item 2.3.6.1	Qual o tempo decorrido entre: a distribuição da inicial e a relação de credores elaborada pelo administrador judicial:	Evento não ocorrido.	-
Item 2.3.6.2	Qual o tempo decorrido entre: a decisão de deferimento do processamento e a relação de credores elaborada pelo administrador judicial:	Evento não ocorrido.	-
Item 2.3.6.3	Qual o tempo decorrido entre: a distribuição da inicial e a realização da primeira assembleia de credores para deliberar sobre o plano de recuperação: _____ (indicar número)	Evento não ocorrido.	-
Item 2.3.6.4	Qual o tempo decorrido entre: a distribuição da inicial e a aprovação do plano de recuperação pela assembleia de credores: _____ (indicar número)	Evento não ocorrido.	-
Item 2.3.6.5	Qual o tempo decorrido entre: a distribuição da inicial e a aprovação ou rejeição do plano de recuperação judicial pela assembleia de credores: _____ (indicar número)	Evento não ocorrido.	-
Item 2.3.6.6	Qual o tempo decorrido entre: a distribuição da inicial e a concessão da recuperação judicial (homologação do plano); ____ dias (indicar número)	Evento não ocorrido.	-
Item 2.3.6.7	Qual o tempo decorrido entre: a distribuição da inicial e a convolação em falência: em caso de plano rejeitado pela assembleia de credores; ____ dias (indicar número) e em caso de recuperação judicial concedida; ____ dias (indicar número)	Evento não ocorrido.	-



## Informações Processuais

No período em análise, houve manifestações da Administradora Judicial, informando proposta de honorários, bem como a expedição de ofício às juntas comerciais dos estados do PR, SC e SP. Ainda, houve oposição de embargos de declaração pela Recuperanda, juntando também petição com informação de bens essenciais ao funcionamento da empresa. Finalmente, houve pedido de habilitação nos autos de alguns credores.

Item da Recomendação 72	Descrição do Item	Resposta	Referência
Item 2.3.6.8	Qual o tempo decorrido entre: a distribuição da inicial até a apresentação do quadro geral de credores; ___ dias (indicar número)	Evento não ocorrido.	-
Item 2.3.6.9	Qual o tempo decorrido entre: a duração da suspensão prevista no art. 6º, § 4º, da Lei 11.101/05; _____ (indicar número)	Evento não ocorrido.	-
Item 2.3.6.10	O tempo decorrido desde a distribuição da inicial e extinção da recuperação judicial (quando não convolada em falência); ___ dias (indicar número)	Evento não ocorrido.	-
Item 2.3.7	Aprovação do plano de recuperação judicial ocorreu na forma prevista no art. 58 §1º da Lei 11.101/05 (cram down): ( ) sim ( ) não	Evento não ocorrido.	-
Item 2.3.8	Houve recurso contra a decisão que concedeu a recuperação judicial: ( ) sim ( ) não. Em caso positivo, o plano foi: ( ) mantido integralmente ( ) mantido em parte ( ) anulado	Evento não ocorrido.	-
Item 2.3.9	Houve a apresentação de plano especial na forma prevista nos arts. 70 e ss. da Lei 11.101/05 (quando aplicável): ( ) sim ( ) não	Evento não ocorrido.	-
Item 2.3.10	Houve a realização de leilão para venda de filial ou UPI na forma prevista no art. 60 da Lei 11.101/05: ( ) sim ( ) não	Evento não ocorrido.	-



## Informações Processuais

No período em análise, houve manifestações da Administradora Judicial, informando proposta de honorários, bem como a expedição de ofício às juntas comerciais dos estados do PR, SC e SP. Ainda, houve oposição de embargos de declaração pela Recuperanda, juntando também petição com informação de bens essenciais ao funcionamento da empresa. Finalmente, houve pedido de habilitação nos autos de alguns credores.

Item da Recomendação 72	Descrição do Item	Resposta	Referência
Item 2.3.10.1	Em caso positivo, sobre o item 2.3.10, o leilão foi realizado: ( ) antes ( ) depois ( ) antes e depois (se mais de um leilão e em diferentes momentos da assembleia geral de credores para deliberação do plano de recuperação)	Evento não ocorrido.	-
Item 2.3.10.2	Em caso positivo, sobre o item 2.3.10, houve recurso contra a decisão que deferiu ou indeferiu a alienação de filial ou UPI: ( ) sim ( ) não	Evento não ocorrido.	-
Item 2.3.10.3	Em caso positivo, sobre o item 2.3.10, na hipótese de recurso, a realização do leilão foi: ( ) autorizada ( ) rejeitada	Evento não ocorrido.	-
Item 2.3.11	Houve a alienação de bens na forma prevista no art. 66 da Lei 11.101/05: ( ) sim ( ) não (Em caso positivo, a alienação foi realizada: ( ) antes ( ) depois ( ) antes e depois (se mais de uma alienação e em diferentes momentos da assembleia geral de credores para deliberação do plano de recuperação))	Evento não ocorrido.	-
Item 2.3.12	Houve a concessão de financiamento ao devedor aprovado pelo Juízo no curso da recuperação judicial: ( ) sim ( ) não (Em caso positivo, houve a outorga de garantia real ( ) sim ( ) não) e (Em caso de outorga, a garantia constituída foi ( ) alienação fiduciária ( ) cessão fiduciária ( ) hipoteca ( ) penhor ( ) outro direito real de garantia)	Evento não ocorrido.	-



## Informações Processuais

No período em análise, houve manifestações da Administradora Judicial, informando proposta de honorários, bem como a expedição de ofício às juntas comerciais dos estados do PR, SC e SP. Ainda, houve oposição de embargos de declaração pela Recuperanda, juntando também petição com informação de bens essenciais ao funcionamento da empresa. Finalmente, houve pedido de habilitação nos autos de alguns credores.

Item da Recomendação 72	Descrição do Item	Resposta	Referência
Item 2.3.13	Houve pedido de modificação do plano após a concessão de recuperação judicial ( ) sim ( ) não	Evento não ocorrido.	-
Item 2.3.13.1	Em caso positivo, sobre o item 2.3.13, o pedido foi formulado: ____ (indicar número) dias contados da distribuição da inicial e (indicar número) dias contados da concessão da recuperação judicial	Evento não ocorrido.	-
Itens 2.3.13.2 e 2.3.13.3	Em caso positivo, sobre o item 2.3.13, o plano modificativo foi: ( ) aprovado ( ) rejeitado e em quanto tempo a contar da sua apresentação o plano de recuperação modificativo foi aprovado ou rejeitado: ____ (indicar número) dias	Evento não ocorrido.	-
Item 2.3.14	Indique a razão da convolação da recuperação judicial em falência: [inserir campo de texto] (ex: não apresentação do plano de recuperação judicial no prazo legal, descumprimento do plano de recuperação judicial, etc.).	Evento não ocorrido.	-
Item 2.3.15	Houve fixação de honorários mensais ao Administrador Judicial: (X) sim ( ) não (R\$ 6.740,63)	Decisão de homologação dos honorários em que fora determinado o pagamento de 60% dos honorários em parcelas mensais e consecutivas contadas da decisão de homologação.	Mov. 117.1
Item 2.3.15.2	Indicar o valor total da remuneração fixada ao Administrador Judicial: R\$ 539.250,96	Decisão de homologação do valor total a ser pago como remuneração ao Administrador Judicial.	Mov. 117.1



## Informações Processuais

No período em análise, houve manifestações da Administradora Judicial, informando proposta de honorários, bem como a expedição de ofício às juntas comerciais dos estados do PR, SC e SP. Ainda, houve oposição de embargos de declaração pela Recuperanda, juntando também petição com informação de bens essenciais ao funcionamento da empresa. Finalmente, houve pedido de habilitação nos autos de alguns credores.

### 7.2 ANDAMENTO PROCESSUAL

A empresa ajuizou seu pedido de Recuperação Judicial no dia 12/06/2023, ocorrendo durante o período sob análise os seguintes atos processuais nos autos:

Data	Evento	Mov.
04/07/2023	Juntada de manifestação de proposta de honorários pela Administradora Judicial.	63
04/07/2023	Expedição de ofício à JUCEPAR informando o processamento da recuperação judicial do Grupo Sudoeste.	65
04/07/2023	Expedição de ofício à JUCESC informando o processamento da recuperação judicial do Grupo Sudoeste.	66
04/07/2023	Expedição de ofício à JUCESP informando o processamento da recuperação judicial do Grupo Sudoeste.	67
06/07/2023	Juntada de informação pela JUCESC de inexistência de registro do Grupo Sudoeste em seus sistemas.	73
10/07/2023	Oposição de Embargos de Declaração pelas Recuperandas em face da decisão de mov. 37.	76
18/07/2023	Juntada de requerimento de habilitação nos autos do credor Auto Posto Seis Primos Ltda.	92
19/07/2023	Juntada de requerimento de habilitação nos autos do credor Posto Copa Ltda.	99
28/07/2023	Petição da Procuradoria-Geral da Fazenda Nacional informando a existência de débitos inscritos em dívida ativa devidos pelas Recuperandas.	109
28/07/2023	Juntada de requerimento de habilitação nos autos do credor Fleet Administração E Serviços Ltda.	110
31/07/2023	Manifestação das Recuperandas informando a existência de bens essenciais.	115

### 7.3 RECURSOS

No período em análise, não houve interposição de recursos.

### 7.4 INCIDENTES PROCESSUAIS

No período em análise, não houve distribuição de qualquer incidente processual.





## Informações Processuais

No período em análise, houve manifestações da Administradora Judicial, informando proposta de honorários, bem como a expedição de ofício às juntas comerciais dos estados do PR, SC e SP. Ainda, houve oposição de embargos de declaração pela Recuperanda, juntando também petição com informação de bens essenciais ao funcionamento da empresa. Finalmente, houve pedido de habilitação nos autos de alguns credores.

## 7.5 CRONOGRAMA PROCESSUAL

Data	Evento
12/06/2023	Ajuizamento do pedido de Recuperação Judicial (art. 51 LFRJ)
29/06/2023	Deferimento do Processamento da Recuperação Judicial (art. 52 LFRJ)
04/07/2023	Publicação de Edital de deferimento do processamento da RJ no Diário de Justiça Eletrônico do TJPR (art. 52, §1º LFRJ)
30/06/2023	Assinatura do Termo de Compromisso pela Administradora Judicial (art. 33 LFRJ)
21/07/2023	Decurso do prazo para apresentação de Habilitações e Divergências de Créditos pelos Credores diretamente à Administradora Judicial (art. 7º, §1º LFRJ)
	Apresentação do Plano de Recuperação Judicial pelas Recuperandas (art. 53 LFRJ)
	Apresentação da Relação de Credores elaborada pela Administradora Judicial (art. 7º, §2º LFRJ)
	Publicação de Edital aviso de recebimento do PRJ e Relação de Credores do AJ no Diário de Justiça Eletrônico do TJPR (art. 53 e 7º, §2º LFRJ)
	Decurso do prazo para apresentação de Impugnação à Relação Nominal de Credores apresentada pela Administradora Judicial pelos Credores (art. 8º LFRJ)
	Decurso de prazo para apresentação de Objeções ao Plano de Recuperação Judicial pelos Credores (art. 55, parágrafo único LFRJ)
	Decurso de prazo de suspensão do curso da prescrição de ações e execuções contra as Recuperandas – 180 dias após o deferimento da RJ, salvo eventuais prorrogações (art. 6º, §4º LFRJ)
	Publicação do Edital de convocação para votação do PRJ em AGC (art. 56, §1º LFRJ)
	Homologação do Quadro Geral de Credores (art. 18 LFRJ)
	Homologação do Plano de Recuperação Judicial (art. 58 LFRJ)
	Término do período de fiscalização judicial (art. 61 LFRJ)

 Eventos ocorridos  
 Eventos Futuros



## 8. GLOSSÁRIO



## Glossário

AGC – Assembleia Geral de Credores  
AI – Agravo de Instrumento  
AJ – Administradora Judicial  
ART. – Artigo  
CCB – Cédula de Crédito Bancário  
DJE – Diário de Justiça Eletrônico  
DES – Desembargador (a)  
DRE – Demonstração de Resultado do Exercício  
ED – Embargos de Declaração  
EIRELI - Empresa Individual de Responsabilidade Limitada  
EPP – Empresa de Pequeno Porte  
ICMS – Imposto de Circulação sobre Mercadorias e Serviços  
INC. – Inciso  
Grupo Sudoeste Transportes – Viação Sudoeste Transportes e Turismo Ltda, Sudoeste Transportes Ltda e Sud Log Transporte de Cargas Ltda.  
LFRJ – Lei de Falência e Recuperação Judicial (Lei 11.101/2005)  
LTDA – Limitada  
ME – Microempresa  
MM. – Meritíssimo  
M – Milhão  
MOV. - Movimentação  
PERT – Programa Especial de Regularização Tributária  
PGFN – Procuradoria Geral da Fazenda Nacional  
QGC – Quadro Geral de Credores  
RJ – Recuperação Judicial  
Rel. – Relator (a)  
Recuperandas – Viação Sudoeste Transportes e Turismo Ltda, Sudoeste Transportes Ltda e Sud Log Transporte de Cargas Ltda.  
Resp – Recurso Especial  
RMA – Relatório Mensal de Atividades  
RNC – Relação Nominal de Credores  
ROA – Retorno sobre ativo total  
ROE - Retorno sobre patrimônio líquido  
S. A. – Sociedade Anônima  
STJ – Superior Tribunal de Justiça  
TJPR – Tribunal de Justiça do Paraná  
TJSP - Tribunal de Justiça de São Paulo  
TRF – Tribunal Regional Federal  
PRJ – Plano de Recuperação Judicial  
§ - Parágrafo  
TRF – Tribunal Regional Federal  
PRJ – Plano de Recuperação Judicial



## 9. ANEXOS



## Anexo I

### FOTOS DA INSPEÇÃO FÍSICA

Durante o período sob análise – **julho de 2023** – esta Administradora Judicial realizou inspeção física nas dependências das Recuperandas.



**CURITIBA/PR**

Av. Cândido de Abreu, nº776, Sala 1306,  
Ed. World Business, Centro Cívico  
CEP 80.530-000  
(41) 3206-2754 | (41) 99189-2968

**MARINGÁ/PR**

Av. Mauá, nº 2720, Sala 04,  
Ed. Villagio Di Itália, Zona 03  
CEP 87050-020  
(44) 3226-2968 | (44) 99127-2968

**SÃO PAULO/SP**

Av. Paulista, nº 302 - 9º Andar  
Ed. José Martins Borges - Bela Vista  
CEP 01.310-000  
(11) 3135-6549 | (11) 98797-8850

[www.marquesadmjudicial.com.br](http://www.marquesadmjudicial.com.br)

[f](#) [@](#) [v](#) /marquesadmjudicial



Documento assinado digitalmente, conforme MP nº 2.200-2/2001, Lei nº 11.419/2006, resolução do Projudi, do TJPR/OE  
Validação deste em <https://projudi.tjpr.jus.br/projudi/> - Identificador: PJTDK DURY7 9EQ5E VNREU